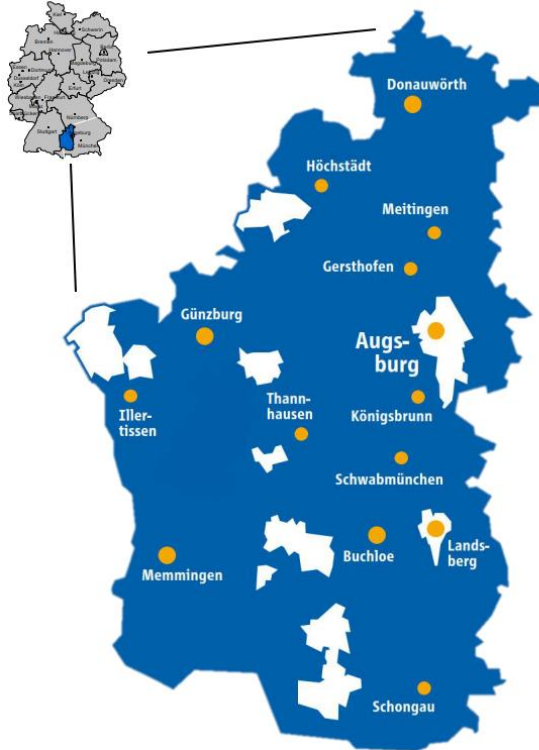


# Virtuelle Analystenkonferenz 2021

Augsburg · 15. Juli 2021

# Wir sind Partner unserer Region



## LEW ist der wirtschaftlich starke, verlässliche Partner der Region – auch in der aktuellen Corona-Ausnahmesituation:

- als Versorger von rund einer Million Menschen in 284 Kommunen
- als Anbieter von Strom, Gas, Energielösungen und Telekommunikation für unsere Kunden
- als Betreiber kritischer Infrastruktur
- als Arbeitgeber
- als Auftraggeber für heimische Unternehmer
- als Lösungsanbieter für Kunden und Partner
- und als aktiver Gestalter einer nachhaltigen Energiewende

# Übertragung des Teilbetriebs „Netzanlagen“



Übertragung des Bereichs Netzanlagen von der Lechwerke AG an die 100%ige Tochtergesellschaft LEW Verteilnetz GmbH

Eintragung im Handelsregister am 07. August 2020, damit rückwirkend zum 01. Januar 2020 wirksam

- stringentere Aufstellung
- veränderten regulatorischen Anforderungen der Zukunft Rechnung tragen

# Jubiläumsjahr im Zeichen von Klimaschutz und Nachhaltigkeit

Klimaschutz als zentrales Thema  
unserer Zeit  
Klimaschutz ist in der DNA von LEW,  
Wasserkraft als Ursprung





**120 Jahre LEW bedeutet 120 Jahre Engagement für die Region.** Für die Energieversorgung und darüber hinaus: als Arbeitgeber, als Auftraggeber für die heimische Wirtschaft, als Sponsor für Vereine und Einrichtungen, als Impulsgeber für die Region.

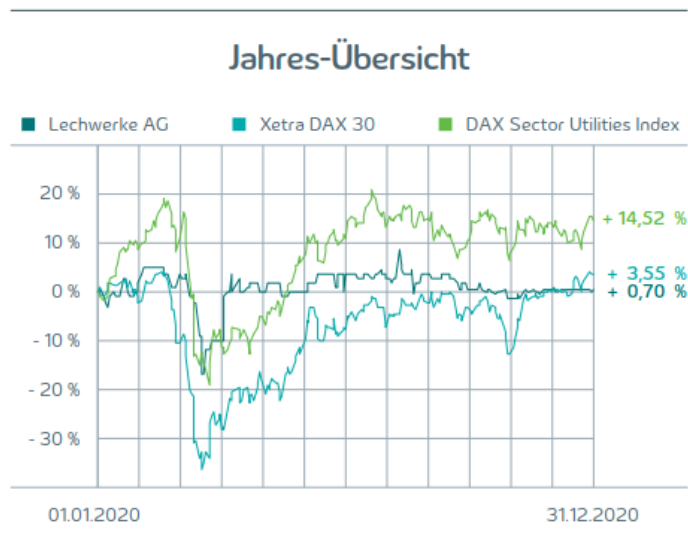
Erfolg gründet darauf, **neue Ideen zu entwickeln und in die Realität umzusetzen.** Das haben wir uns 120 Jahre lang zu Herzen genommen, das werden wir auch in Zukunft so halten.

# LEW forciert Klimaschutzaktivitäten in der Region



# Entwicklung der Aktie der Lechwerke AG

## Entwicklung der LEW Aktie in 2021



Der Aktienkurs der Lechwerke AG stieg im Verlauf des ersten Halbjahrs deutlich an und notierte zum 1. Juli 2021 bei 121 Euro.

## Wertentwicklung



# LEW-Gruppe in Zahlen nach IFRS<sup>1</sup>

		2020	2019	+/- in GWh
<b>Absatz Strom der LEW-Gruppe</b>	<b>GWh</b>	<b>15.002</b>	<b>17.702</b>	<b>-2.700</b>
Privat- und Gewerbekunden	GWh	1.539	1.638	-99
Geschäftskunden	GWh	5.639	5.995	-356
Energieversorgungsunternehmen/Vertriebshandel	GWh	7.824	10.069	-2.245
<b>Absatz Gas der LEW-Gruppe</b>	<b>GWh</b>	<b>3.068</b>	<b>2.909</b>	<b>159</b>
Privatkunden	GWh	316	330	-14
Geschäftskunden	GWh	950	558	392
Energieversorgungsunternehmen/Vertriebshandel	GWh	1.803	2.021	-218

<sup>1</sup>Zahlen der LEW-Gruppe, die in den E.ON-Konzernabschluss einbezogen werden.

Der Absatz im Bereich EVU/Handel und Geschäftskunden ist stark volatil. Ein werthaltiges Geschäftskundensegment setzt ein aktives Risikomanagement bzgl. der allgemeinen Wirtschaftslage sowie von kundenindividuellen Kredit- und Marktrisiken voraus. Für unsere Überlegungen ist die Optimierung von Working-Capital-Relationen ebenso entscheidend wie insbesondere ein auskömmliches Risk-/Return-Verhältnis.



# LEW-Gruppe in Zahlen nach IFRS<sup>1</sup>

		2020	2019	+/- in Euro
Umsatz der LEW-Gruppe	Mio. €	1.539,9	1.678,7	-138,8
Bereinigtes EBIT <sup>2</sup>	Mio. €	149,3	142,8	6,5
Investitionen	Mio. €	128,6	131,8	-3,2
Zahl der im Umlauf befindlichen Aktien	Mio. St.	35,4	35,4	-
Dividende je Aktie	€	2,80	2,80	-
		31.12.2020	31.12.2019	
Mitarbeiter <sup>3</sup>	FTE <sup>4</sup>	1.776	1.799	-23

<sup>1</sup>Zahlen der LEW-Gruppe, die in den E.ON-Konzernabschluss einbezogen werden.

<sup>2</sup>In der LEW-Gruppe erreichten wir für 2020 ein Ergebnis von 149,3 Mio. €. Ab dem Jahr 2020 wurden die Bilanzierungsrichtlinien der E.ON SE angewandt, daher sind die Zahlen mit den Vorjahreswerten nicht vergleichbar. Wesentliche Bilanzierungsänderungen ergaben sich durch die Umsetzung der Purchase Price Allocation (PPA), die Verlängerung der IFRS-Nutzungsdauern und durch die Neudefinition des neutralen Ergebnisses.

<sup>3</sup>Aus Gründen der Übersichtlichkeit werden männliche Personenbezeichnungen als Oberbegriff für alle Geschlechter verwendet. Soweit beispielsweise von Mitarbeitern die Rede ist, sind damit Menschen jeglichen Geschlechts gemeint

<sup>4</sup>Full Time Equivalents (1 FTE = 1 Vollzeitstelle) inkl. der Auszubildenden und der geringfügig Beschäftigten

# Vermögenslage der Lechwerke AG nach HGB

Aktiva		31.12.2020
TEUR		
126.835	Immaterielle Vermögensgegenstände und Sachanlagen	
1.389.913	Finanzanlagen	
112.961	Forderungen, sonstige Vermögensgegenstände, Vorräte und Flüssige Mittel,	
74.099	Rechnungsabgrenzungsposten und aktiver Unterschiedbetrag aus der Vermögensverrechnung	
<b>Passiva</b>		
<b>TEUR</b>		
559.825	Eigenkapital	
1.273	Sonderposten	
128.003	Rückstellungen	
994.879	Verbindlichkeiten	
19.828	Rechnungsabgrenzungsposten	
<b>Bilanzsumme</b>		
1.703.808		

Aktiva		01.01.2020
TEUR		
112.069	Immaterielle Vermögensgegenstände und Sachanlagen	
1.356.633	Finanzanlagen	
144.592	Forderungen, sonstige Vermögensgegenstände, Vorräte und Flüssige Mittel,	
76.959	Rechnungsabgrenzungsposten und aktiver Unterschiedbetrag aus der Vermögensverrechnung	
<b>Passiva</b>		
<b>TEUR</b>		
542.425	Eigenkapital	
1.536	Sonderposten	
122.886	Rückstellungen	
1.004.817	Verbindlichkeiten	
18.589	Rechnungsabgrenzungsposten	
<b>Bilanzsumme</b>		
1.690.253		

Aktiva		31.12.2019
TEUR		
650.449	Immaterielle Vermögensgegenstände und Sachanlagen	
1.052.185	Finanzanlagen	
153.270	Forderungen, sonstige Vermögensgegenstände und Vorräte Flüssige Mittel,	
84.067	Rechnungsabgrenzungsposten und aktiver Unterschiedbetrag aus der Vermögensverrechnung	
<b>Passiva</b>		
<b>TEUR</b>		
542.425	Eigenkapital	
4.236	Sonderposten	
123.412	Rückstellungen	
1.096.355	Verbindlichkeiten	
173.543	Rechnungsabgrenzungsposten	
<b>Bilanzsumme</b>		
1.939.971		

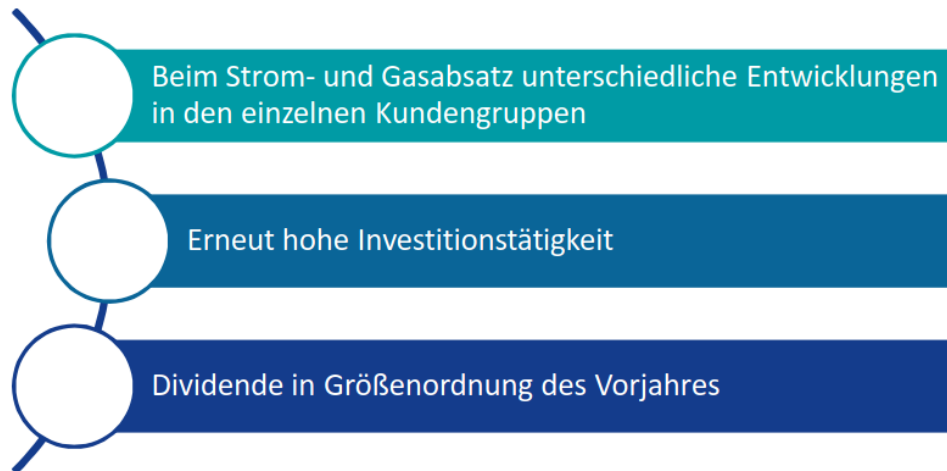
# Ergebnis und Cash-Flow der Lechwerke AG nach HGB

	2020	2019	+/-
	TEUR	TEUR	TEUR
<b>Auszüge aus der GuV</b>			
Umsatzerlöse	1.345.720	1.553.912	-208.192
<b>Ergebnis der betrieblichen Tätigkeit</b>	<b>46.940</b>	<b>93.349</b>	<b>-46.409</b>
Ergebnis Finanzanlagen	118.016	86.593	31.423
Zinsergebnis	-9.500	-1.488	-8.012
<b>Ergebnis vor Steuern</b>	<b>155.456</b>	<b>178.454</b>	<b>-22.998</b>
Steuern vom Einkommen und vom Ertrag	-38.811	-38.556	-255
<b>Jahresüberschuss</b>	<b>116.645</b>	<b>139.898</b>	<b>-23.253</b>
Gewinnvortrag aus dem Vorjahr	76	123	-47
Entnahmen (+)/Einstellungen (-) anderen Gewinnrücklagen	-17.400	-40.700	23.300
<b>Bilanzgewinn</b>	<b>99.321</b>	<b>99.321</b>	<b>0</b>
<b>Cash Flow</b>			
Cash Flow aus laufender Geschäftstätigkeit	146.506	192.224	-45.718
Cash Flow aus der Investitionstätigkeit	-36.368	-106.729	70.361
Cash Flow aus der Finanzierungstätigkeit	-109.137	-87.251	-21.886
Veränderung des Finanzmittelbestands	1.001	-1.756	2.757
Flüssige Mittel zum Jahresende	1.487	486	1.001

Im 3. Quartal 2020 wurde die Ausgliederung der Netzanlagen zur LEW Verteilnetz GmbH (LVN) rückwirkend zum 1. Januar 2020 buchhalterisch abgebildet. Das bedeutet, dass alle GuV Positionen die die Ausgliederung von Netzanlagen betrafen, auf die LVN übertragen wurden. Dadurch ergibt sich im aktuellen Berichtszeitraum nur eine eingeschränkte Vergleichbarkeit mit dem Vorjahr. Die Wesentlichen betroffenen GuV Positionen waren Umsatzerlöse, Materialaufwand, Abschreibungen und das Finanzergebnis. Für die Höhe des Bilanzgewinns der Lechwerke AG hat dies keine Auswirkung, es handelt sich hierbei lediglich um eine Verschiebung der Werte innerhalb der GuV der Lechwerke AG.

Z. B. führt der geringere Umsatz bei der Lechwerke AG zu einem höheren Ergebnis bei der LVN, was eine höhere Ergebnisabführung an die Lechwerke AG zur Folge hat.

# Ausblick voraussichtliche Geschäftsentwicklung LEW-Gruppe 2021 (vorbehaltlich insbesondere heute nicht abschätzbarer Corona-Auswirkungen)



Die wirtschaftlichen Auswirkungen und Herausforderungen der Corona-Pandemie auf die LEW-Gruppe bewerten wir fortlaufend. Eine finale wirtschaftliche Bewertung der Auswirkungen ist aktuell noch nicht möglich, da die Entwicklungen im Umfeld der Pandemie auch weiterhin sehr dynamisch sein können. Die wesentlichen Auswirkungen auf unser Geschäft sehen wir insbesondere in einem geänderten Verbrauchsverhalten und damit insgesamt in einem Rückgang der Energiemengen im Netz- und Vertriebsgeschäft. Wir werden jeweils auf die aktuellen Entwicklungen reagieren, um negative Auswirkungen für unsere Gesellschaft zu minimieren und nach Möglichkeit zu kompensieren. Die weitere gesamtwirtschaftliche Entwicklung ist hier entscheidend. Insgesamt wollen wir gestärkt aus der Krise hervorgehen.

## Rechtlicher Hinweis

Dieses Dokument enthält möglicherweise bestimmte in die Zukunft gerichtete Aussagen, die auf den gegenwärtigen Annahmen und Prognosen der Unternehmensleitung der Lechwerke AG und anderen derzeit verfügbaren Informationen beruhen. Verschiedene bekannte wie auch unbekannte Risiken und Ungewissheiten sowie sonstige Faktoren können dazu führen, dass die tatsächlichen Ergebnisse, die Finanzlage, die Entwicklung oder die Leistung der Gesellschaft wesentlich von den hier abgegebenen Einschätzungen abweichen. Die Lechwerke AG beabsichtigt nicht und übernimmt keinerlei Verpflichtung, derartige zukunftsgerichtete Aussagen zu aktualisieren und an zukünftige Ereignisse oder Entwicklungen anzupassen.

# Analystenkonferenz 2021 München

Dr. Markus Litpher  
Vorstand der Lechwerke AG

