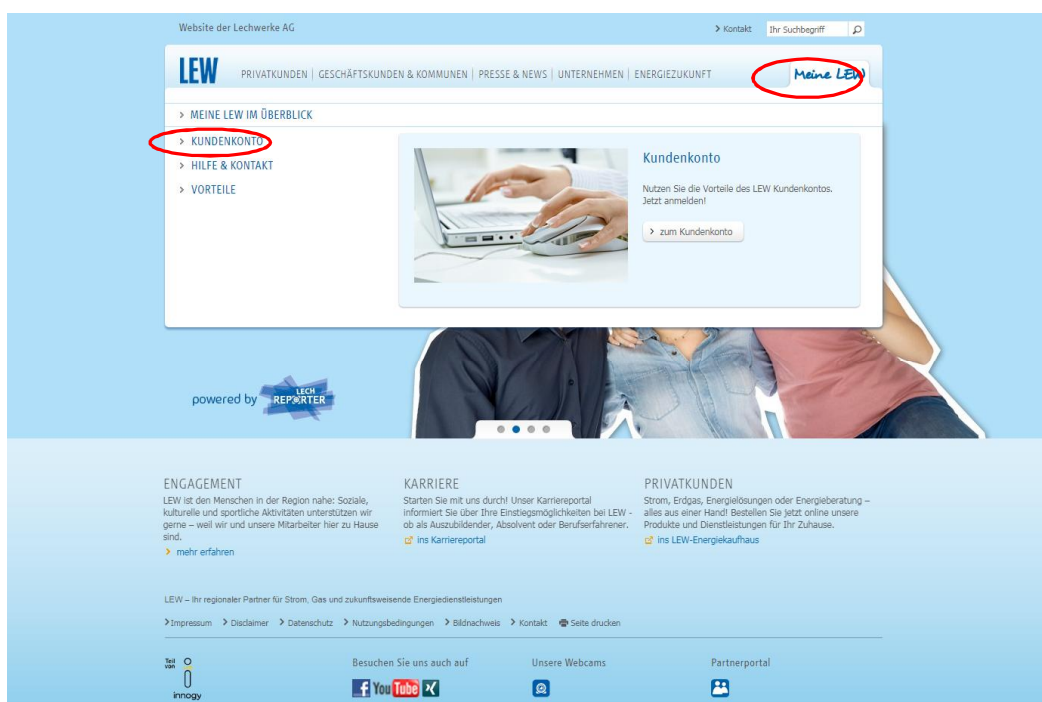


## Schritt für Schritt zum LEW Kundenkonto: So einfach funktioniert die Registrierung!

- Zum LEW Kundenkonto gelangen Sie u.a. über [www.lew.de](http://www.lew.de)
- Rechts oben in der Navigation klicken Sie auf „Meine LEW“ und dann auf Kundenkonto.



- Um sich erstmalig im LEW Kundenkonto zu registrieren, klicken Sie auf „Zur Registrierung“...

Website der Lechwerke AG > Kontakt


**LEW** PRIVATKUNDEN | GESCHÄFTSKUNDEN & KOMMUNEN | PRESSE & NEWS | UNTERNEHMEN | ENERGIEZUKUNFT Meine LEW

[ZURÜCK ZUM Lechwerke](#)

**MEINE LEW**

ÜBERBLICK **KUNDENKONTO** VORTEILE | HILFE & KONTAKT

### LEW KUNDENKONTO



**Herzlich Willkommen auf Ihren persönlichen Seiten!**  
Haben Sie schon gewusst, dass Sie als LEW-Kunde Ihren Vertrag auch bequem online verwalten können? Und das, wann Sie wollen und wo Sie wollen. Das LEW Kundenkonto ist Ihr persönlicher Bereich für mehr Services und attraktive Vorteile.

**Mit dem LEW Kundenkonto können Sie bequem folgende Dienste nutzen:**

- Vertragsdaten verwalten
- Persönliche Daten ändern
- Zählerstände übermitteln und Verbrauch einsehen
- Rechnungen einsehen und downloaden
- Abschläge individuell anpassen
- Zusätzlich von Rabatten der LEW Vorteilswelt profitieren

Ihre Daten sind dabei gut geschützt. Die Weitergabe an Dritte ist ausgeschlossen.  
Die Nutzung des LEW Kundenkontos ist natürlich kostenlos.

Sie sind noch nicht angemeldet? Dann registrieren Sie sich jetzt und profitieren Sie vom LEW Kundenkonto.

[Zur Registrierung](#) [Zum Login](#)

... oder alternativ auf der Startseite des LEW Kundenkontos ([www.lew.de/kundenkonto](http://www.lew.de/kundenkonto)) auf „Registrierung“.

**LEW**

## Kundenkonto

Willkommen beim LEW Kundenkonto. Bitte melden Sie sich mit E-Mail Adresse und Passwort an.

**Anmelden**

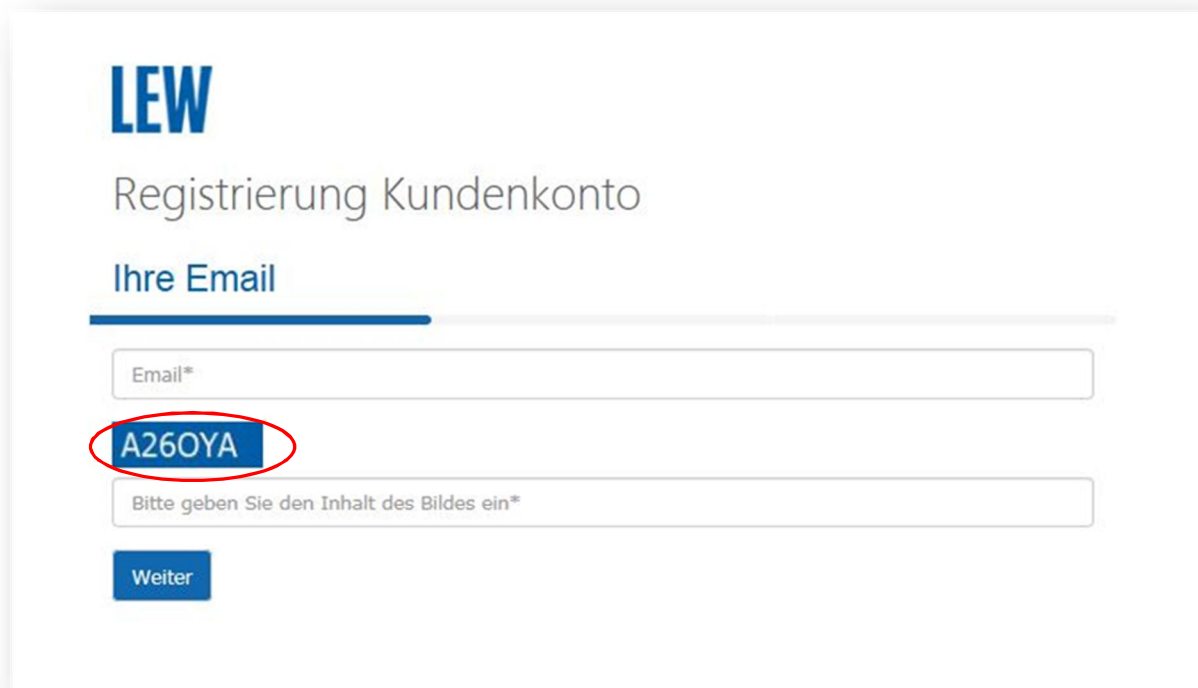
[Passwort vergessen?](#)

Sie sind zum ersten Mal hier? Nutzen Sie bitte die **Registrierung**, um Ihr LEW-Konto freischalten zu lassen.

- Anschließend gelangen Sie auf die mehrstufige Registrierungsseite. Bitte füllen Sie dort alle Eingabefelder aus. Die Pflichtfelder sind mit einem Stern (\*) gekennzeichnet.

1. Schritt 1 der Registrierung:

- Besonders wichtig ist die Angabe Ihrer korrekten E-Mail Adresse, da wir Ihnen im Rahmen der Registrierung eine E-Mail mit einem Aktivierungslink senden. Zudem benötigen Sie diese dann für die Anmeldung im Kundenkonto. Hier werden Sie zudem gebeten den Sicherheitscode einzugeben (Inhalt des Bildes).



The image shows a registration form for a customer account (Kundenkonto) on the LEW website. The form is titled "Registrierung Kundenkonto" and has a sub-section "Ihre Email". It contains two input fields: one for the email address (labeled "Email\*") and one for a security code (labeled "Bitte geben Sie den Inhalt des Bildes ein\*"). The security code "A260YA" is displayed in a blue box and is circled in red. A blue "Weiter" button is located at the bottom of the form.

**LEW**

Registrierung Kundenkonto

**Ihre Email**

Email\*

**A260YA**

Bitte geben Sie den Inhalt des Bildes ein\*

Weiter

## 2. Schritt 2 der Registrierung:

- In diesem Schritt geben Sie bitte die Daten zu Ihrer Person an.



## Registrierung Kundenkonto

### Ihre Daten

Herr  Frau

**Hinweis zum Passwort:** Zu Ihrer eigenen Sicherheit muss das neue Passwort mindestens 8 Zeichen lang sein, Groß- und Kleinbuchstaben, sowie mindestens eine Zahl/Sonderzeichen beinhalten. Zudem darf dieses nicht mit dem Vornamen/Nachnamen/E-Mail übereinstimmen. Folgende Zeichen sind zulässig: A-Z, a-z, 0-9, alle Sonderzeichen, wie z. B. !"=&)=?

Weiter

- Passwort: Bei der Registrierung werden Sie gebeten, das Passwort zu bestimmen. Zu Ihrer eigenen Sicherheit muss das neue Passwort mindestens 8 Zeichen lang sein, Groß- und Kleinbuchstaben, sowie eine Zahl oder ein Sonderzeichen beinhalten. Zudem darf dieses nicht mit dem Vornamen/Nachnamen/E-Mail Adresse übereinstimmen. Folgende Zeichen sind zulässig: A-Z, a-z, 0-9, alle Sonderzeichen, wie z.B. ! - \$ % & ( ) ? #

### 3. Schritt 3 der Registrierung:

- Für die Registrierung im LEW Kundenkonto benötigen Sie u. a. Ihre Vertragskontonummer und Ihre Zählernummer. Diese finden Sie z. B. auf Ihrer Rechnung oder Ihrer Vertragsbestätigung.



## Registrierung Kundenkonto

### Daten für Kundenkonto

---

Sind Sie Gewerbekunde?

**Hinweis bei Gewerbekunde:** Setzen Sie das Häkchen, wenn Sie Gewerbekunde sind. Als Privatkunde lassen Sie dieses Feld bitte frei.

Registrieren

- Hier können Sie mit Setzen eines Häkchens bei „Sind Sie Gewerbekunde“ die Angabe machen, dass Sie ein Gewerbekunde sind. Als Privatkunden lassen Sie dieses Feld bitte frei.
- Zudem werden Sie gebeten uns Ihr Geburtsdatum mitzuteilen.
- Klicken Sie im Anschluss auf den Button „Registrieren“, um die Registrierung zu versenden.
  
- Danach erhalten Sie automatisch eine E-Mail mit einem Aktivierungslink an die angegebene E-Mail-Adresse. Durch Klicken auf den Aktivierungslink schließen Sie den Registrierungsprozess erfolgreich ab und gelangen zur Anmeldeseite des LEW Kundenkontos. Sobald Sie sich im Kundenkonto anmelden können, erhalten Sie eine Benachrichtigung per E-Mail.  
Bitte beachten Sie: Der Aktivierungslink ist nur 3 Tage gültig. Falls Sie keine E-Mail erhalten haben, schauen Sie bitte in Ihrem Spam-Ordner nach.
  
- Jetzt haben Sie sich erfolgreich angemeldet!
  
- Ab sofort melden Sie sich nun mit ihrer E-Mail Adresse und dem von Ihnen gewählten Passwort im LEW Kundenkonto an.

### Passwort vergessen?

Falls Sie Ihr Passwort einmal vergessen haben sollten, können Sie über die Funktion „Passwort vergessen?“ bequem ein neues Passwort anfordern:

- Hierzu benötigen Sie lediglich Ihre E-Mail-Adresse, mit der Sie sich im Kundenkonto registriert haben. Zudem werden Sie gebeten, den angezeigten Sicherheitscode einzugeben.
- Sie erhalten anschließend eine E-Mail mit einem Aktivierungslink, über den Sie Ihr neues Passwort direkt eingeben können.

Bitte beachten Sie auch hier: Der Aktivierungslink ist nur 3 Tage gültig. Falls Sie keine E-Mail erhalten haben, schauen Sie bitte in Ihrem Spam-Ordner nach.

# LEW

## Kundenkonto

Willkommen beim LEW Kundenkonto. Bitte melden Sie sich mit E-Mail Adresse und Passwort an.

Anmelden

[Passwort vergessen?](#)

Sie sind zum ersten Mal hier? Nutzen Sie bitte die [Registrierung](#), um Ihr LEW-Konto freischalten zu lassen.

Wir wünschen Ihnen viel Freude mit unserem Service.

Bei Fragen und Anregungen erreichen Sie uns per E-Mail an [service@lew.de](mailto:service@lew.de) sowie über das Feld „Kontakt“ in Ihrem persönlichen Bereich im LEW Kundenkonto.

Stand: Oktober 2017