

Charts zur Rede

HAUPTVERSAMMLUNG

Dr. Markus Litpher
Augsburg, 12. Mai 2010

LEW

Lechwerke

VORWEG GEHEN

1. Vorlage Jahresabschluss 2009

- > Fazit zum Geschäftsjahr 2009
- > Jahresabschluss 2009
- > Dividendenvorschlag
- > Entwicklung LEW-Aktie
- > Ausblick
- > Bilanz für die Region



1. Vorlage Jahresabschluss 2009

Bilanz 2009: Risiken im Griff behalten, Chancen genutzt

- > Folgen der Finanz- und Wirtschaftskrise insbesondere bei großen Bestandskunden im Segment Geschäftskunden spürbar
- > Mengenzuwachs durch Ausweitung der Vertriebsaktivitäten im Strom- und Gasgeschäft
- > Entwicklung an den Finanzmärkten sorgt für positives Finanzergebnis

-
- Umsatz und Stromabsatz erhöht
 - Rückläufiges Nettoergebnis

1. Vorlage Jahresabschluss 2009

Bilanz 2009 im Überblick

LEW-GRUPPE		2009	2008
Umsatzanstieg um 26 %	Mio. €	1.468	1.165
EEG-Vergütungen stark gestiegen	Mio. €	336	255
Betriebliches Ergebnis leicht gestiegen	Mio. €	128	122
Neutrales Ergebnis negativ	Mio. €	-20	-0,4
Finanzergebnis verbessert	Mio. €	19	-2
Steueraufwand gestiegen	Mio. €	-34	-22
Nachsteuerergebnis rückläufig	Mio. €	93	99
Nettoergebnis gesunken	Mio. €	86	94
Starker Anstieg bei Investitionen	Mio. €	66	46
Cashflow vermindert	Mio. €	124	153
Steigende Mitarbeiterzahlen	FTE*	1.704	1.651

LECHWERKE AG		2009	2008
Jahresüberschuss gestiegen	Mio. €	64	53
Dividende erhöht um 30 Cent	€ je Aktie	1,80	1,50

1. Vorlage Jahresabschluss 2009

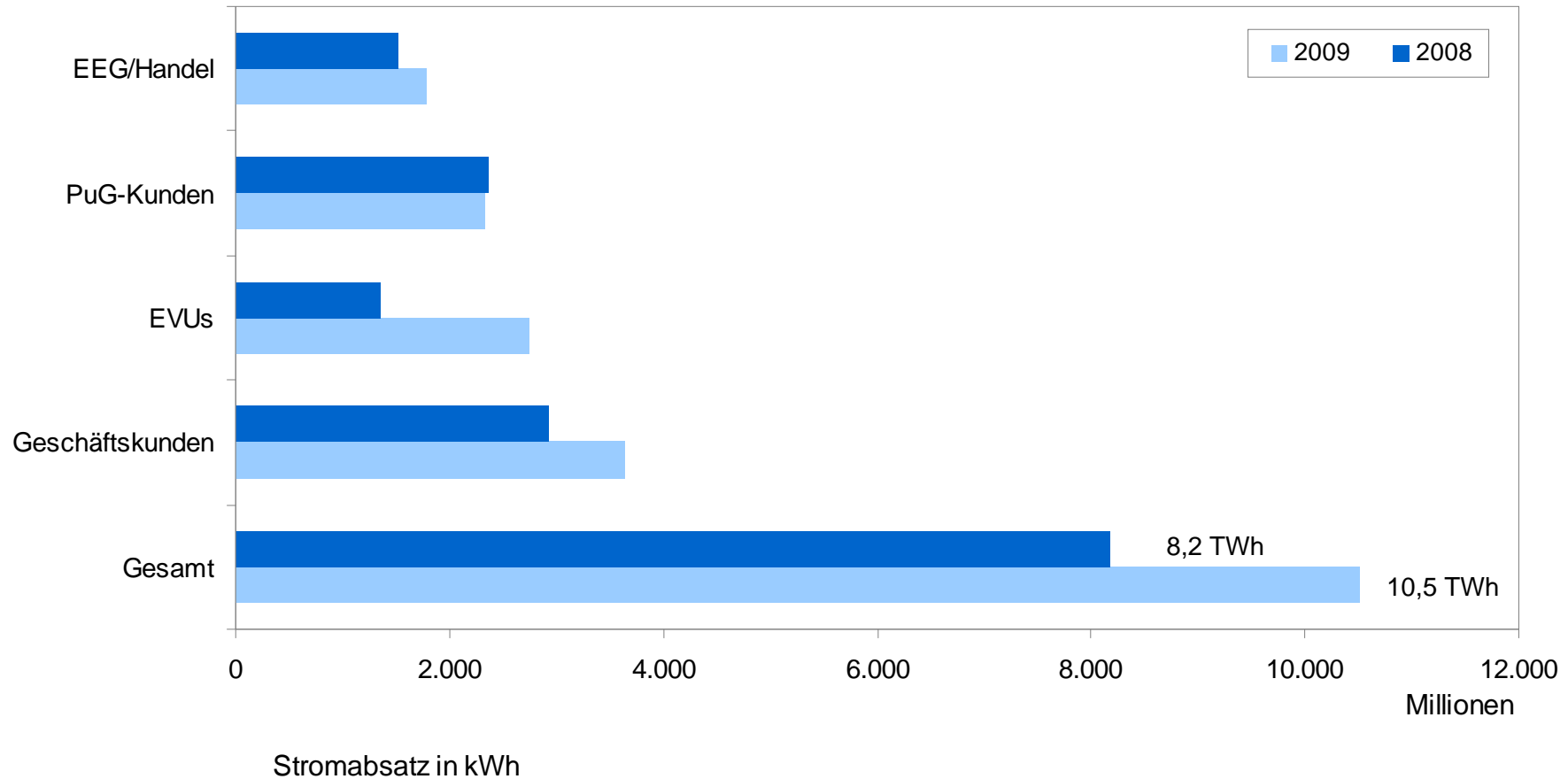
Umsatzanstieg um 26 %

LEW-GRUPPE	2009	2008
Mio. €	1.468	1.165

- + Erfolgreiche Neukundengewinnung bei EVUs und Geschäftskunden
- + Ausweitung des Gasgeschäfts
- + Effekt durch Anstieg EEG-Vergütung

1. Vorlage Jahresabschluss 2009

Stromabsatz gesteigert



1. Vorlage Jahresabschluss 2009

Gasabsatz verdoppelt



Gesamt 398 Mio. kWh

- **Geschäftskunden 205 Mio. kWh**
- **EVU und Stadtwerke 184 Mio. kWh**
- **Privatkunden 9 Mio. kWh**

1. Vorlage Jahresabschluss 2009

Betriebliches Ergebnis leicht gestiegen

LEW-GRUPPE	2009	2008
Mio. €	128	122

- Keine Ergebnisrelevanz der höheren EEG-Vergütung
- Reduzierung der Vertriebsmargen
- Hohe Aufwendungen für Strombeschaffung
- + Kostensenkungsmaßnahmen
- + Gestiegenes Beteiligungsergebnis

1. Vorlage Jahresabschluss 2009

Neutrales Ergebnis negativ

LEW-GRUPPE	2009	2008
Mio. €	-20	-0,4

- Abverkauf von bereits beschafften Liefermengen 2010
- Erfassung Commodity-Derivate nach IAS 39

1. Vorlage Jahresabschluss 2009

Finanzergebnis verbessert

LEW-GRUPPE	2009	2008
Mio. €	19	- 2

- + Gewinne aus Wertpapierverkäufen und -umschichtungen (Verkauf eines Fonds und Darlehensumwandlung)
- Verluste aus Wertpapierverkäufen
- Reduzierung des Zinssatzes bei Abzinsung von Rückstellungen

1. Vorlage Jahresabschluss 2009

Steueraufwand gestiegen

LEW-GRUPPE	2009	2008
Mio. €	-34	- 22

- Höheres Vorsteuerergebnis
- + Geringere latente Steuern
- Vorjahr durch Steuererstattungen begünstigt

1. Vorlage Jahresabschluss 2009

Nachsteuerergebnis und Nettoergebnis gesunken

	LEW-GRUPPE	2009	2008
Nachsteuerergebnis	Mio. €	93	99
Nettoergebnis	Mio. €	86	94

> Sondereffekte:

- Auswirkungen Finanz- und Wirtschaftskrise
- + Erhöhte Rückflüsse aus Beteiligungen
- Erstmalige Bilanzierung Commodity-Derivate

1. Vorlage Jahresabschluss 2009

Cash Flow vermindert

LEW-GRUPPE	2009	2008
Mio. €	124	153

- Negative Effekte aus Nettoumlaufvermögen
- Rückläufiges Konzernergebnis

1. Vorlage Jahresabschluss 2009

Starker Anstieg bei Investitionen

LEW-GRUPPE	2009	2008
Mio. €	66	46

- + Zuwachs um 45 Prozent
- + Ausbau und Erneuerung des Stromnetzes

1. Vorlage Jahresabschluss 2009

Starker Anstieg bei Investitionen im Netzbereich

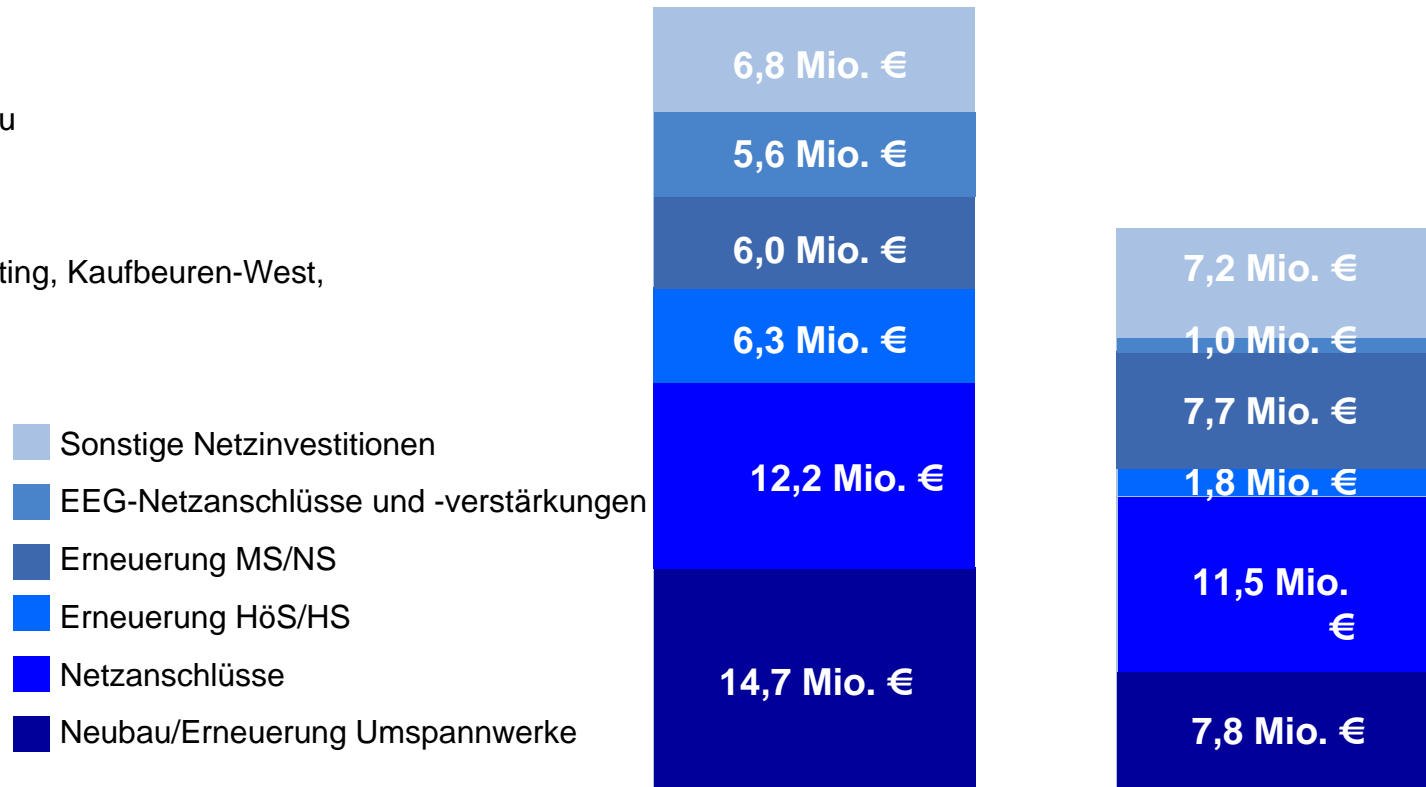
	GJ 2009 Mio. €	GJ 2008 Mio. €
Investitionen im Netzbereich.....	51,6	37,0

Einzelprojekte:

Ersatzneubau UW Burgau

Neubau UW Bidingen

Modernisierung UWs Peiting, Kaufbeuren-West,
Marktoberdorf, Bobingen



1. Vorlage Jahresabschluss 2009

Steigende Mitarbeiterzahlen

LEW-GRUPPE	2009	2008
FTE *	1.704	1.651

- > 90 Auszubildende
- + Neueinstellungen in den Bereichen
 - + Vertrieb
 - + Netzservice
 - + Wärmeversorgungsanlagen
 - + Team impuls arena

* FTE = Full Time Equivalent

1. Vorlage Jahresabschluss 2009

Vermögens- und Kapitalstruktur

Vermögen		2009
42,2 %	Langfristiges Vermögen	
57,8 %	Kurzfristiges Vermögen	
Kapital		
44,6 %	Eigenkapital	
36,2 %	Langfristige Schulden	
19,2 %	Kurzfristige Schulden	
Bilanzsumme		
1.736 Mio. €		

Vermögen		2008
43,4 %	Langfristiges Vermögen	
56,6 %	Kurzfristiges Vermögen	
Kapital		
44,8 %	Eigenkapital	
38,0 %	Langfristige Schulden	
17,2 %	Kurzfristige Schulden	
Bilanzsumme		
1.576 Mio. €		

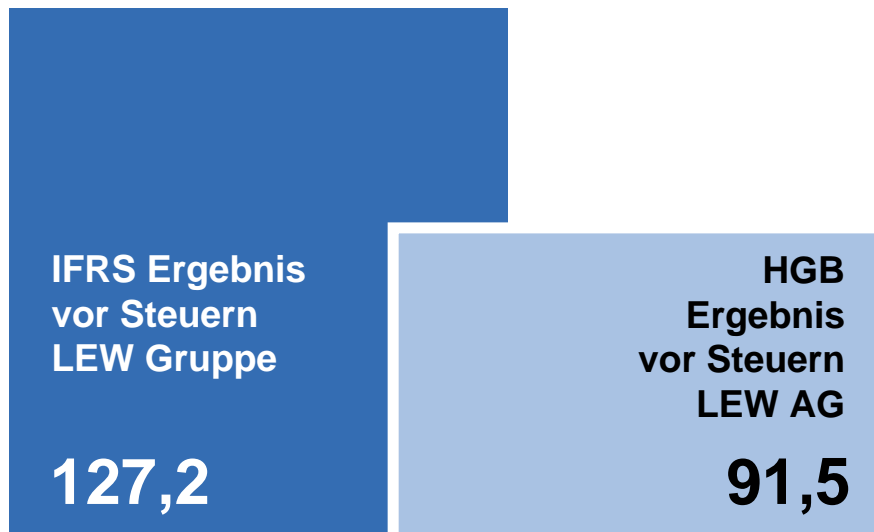
1. Vorlage Jahresabschluss 2009

Unterschiede IFRS und HGB

Unterschiede IFRS und HGB erklären sich mit:

> Konsolidierungseffekte (Gewinnthesaurierungen/Jahresüberschüsse bei Töchtern)

- > Wesentliche Bewertungsunterschiede:
- Abzinsung langfristiger Rückstellungen
 - Pensionsrückstellungen
 - Rücklagen nach § 6b EStG (Buchgewinne Immobilienveräußerung)



1. Vorlage Jahresabschluss 2009

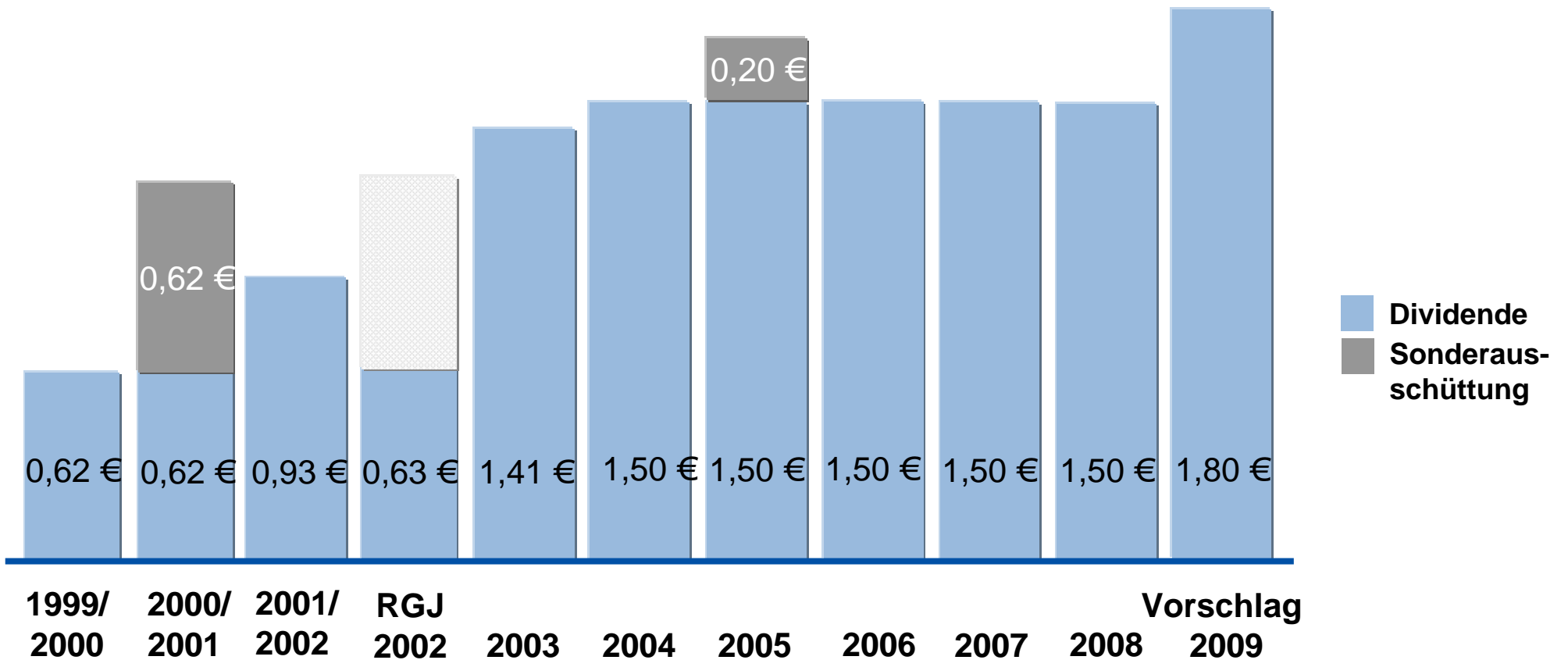
Jahresabschluss der Lechwerke AG nach HGB

LECHWERKE AG		2009	2008
Umsatzerlöse	Mio. €	1.217,7	997,2
Stromsteuer/Erdgassteuer	Mio. €	-69,0	-69,7
Bestandsveränderungen der unfertigen Leistungen	Mio. €	-0,4	-1,2
Andere aktivierte Eigenleistungen	Mio. €	0,1	0,0
Sonstige betriebliche Erträge	Mio. €	61,0	41,6
Materialaufwand	Mio. €	929,3	696,3
Personalaufwand	Mio. €	125,8	102,9
Abschreibungen	Mio. €	35,6	35,3
Sonstige betriebliche Aufwendungen	Mio. €	86,6	87,9
Finanz- und Zinsergebnis	Mio. €	59,4	11,4
Ergebnis der gewöhnlichen Geschäftstätigkeit	Mio. €	91,5	56,9
Steuern	Mio. €	27,7	3,7
Jahresüberschuss	Mio. €	63,8	53,2
Gewinnvortrag aus dem Vorjahr	Mio. €	0,1	0,0
Bilanzgewinn	Mio. €	63,9	53,2

1. Vorlage Jahresabschluss 2009

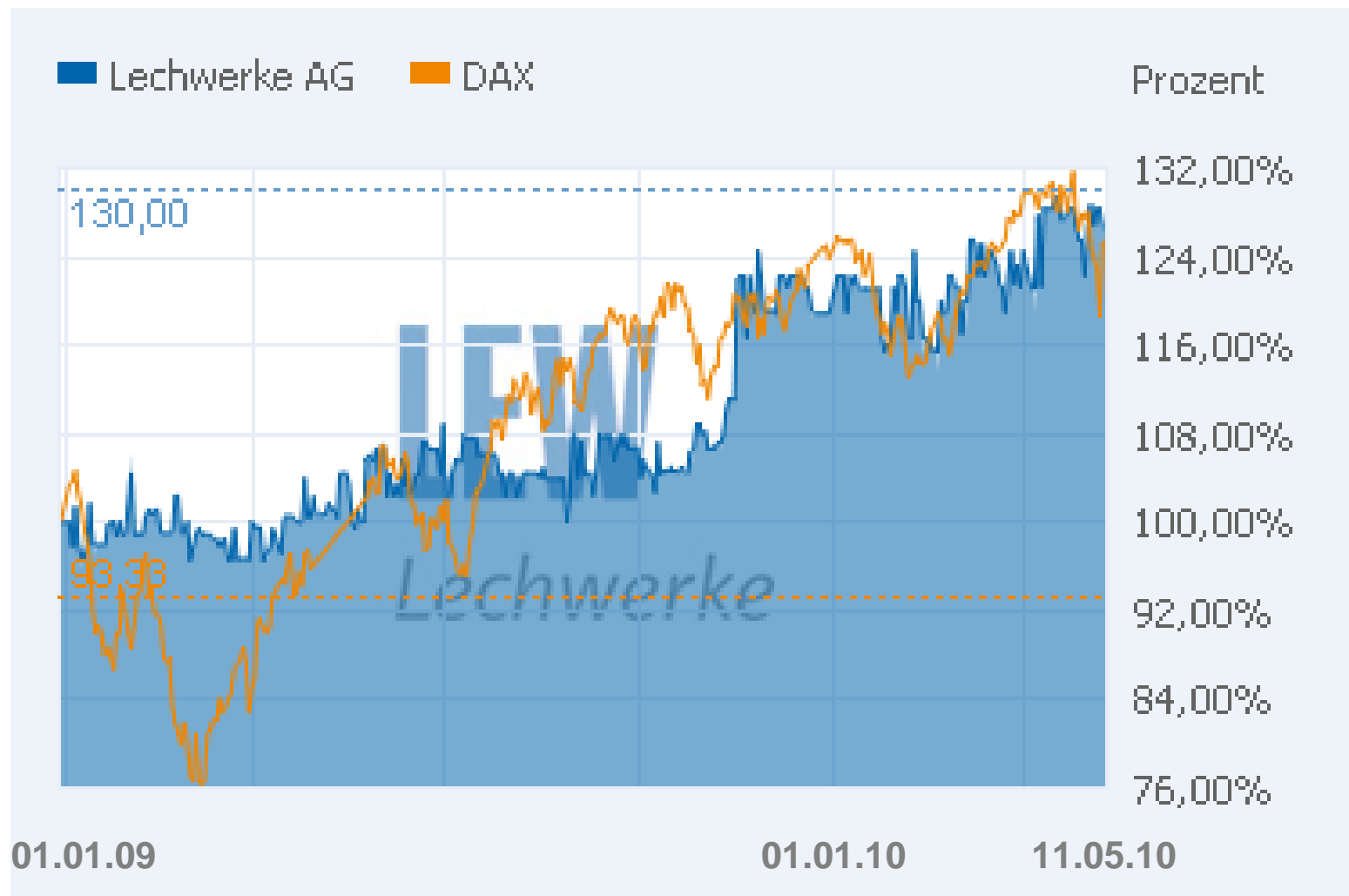
Dividendenvorschlag Lechwerke AG

	2009	2008
€je Aktie	1,80	1,50



1. Vorlage Jahresabschluss 2009

Entwicklung der LEW-Aktie



1. Vorlage Jahresabschluss 2009

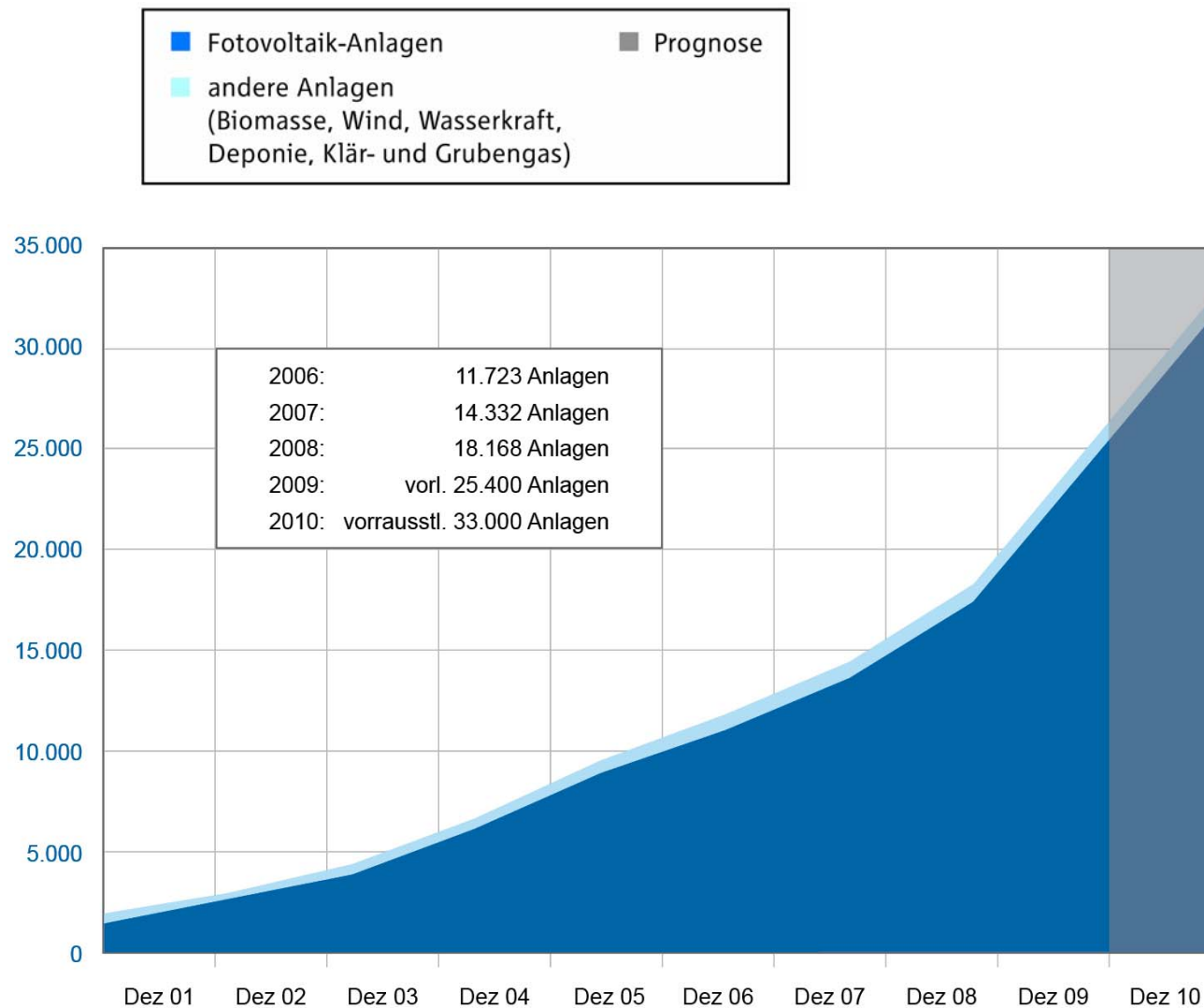
Ausblick

Netze:

- > Netzgeschäft wirkt als stabilisierender Faktor
- > Netzentgelt zum Jahresbeginn 2010 leicht gestiegen
- > Boom an EEG-Anlagen hält an
- > Breitbandversorgung und Modernisierung zum Smart Grid
- > Investitionen werden auf hohem Vorjahresniveau fortgeführt
- > LEW Verteilnetz GmbH neu aufgestellt

1. Vorlage Jahresabschluss 2009

Entwicklung der EEG-Anlagenzahl im LEW-Netz



1. Vorlage Jahresabschluss 2009

Ausblick

Netze:

- > Netzgeschäft wirkt als stabilisierender Faktor
- > Netzentgelt zum Jahresbeginn 2010 leicht gestiegen
- > Boom an EEG-Anlagen hält an
- > Breitbandversorgung und Modernisierung zum Smart Grid
- > Investitionen werden auf hohem Vorjahresniveau fortgeführt
- > LEW Verteilnetz GmbH neu aufgestellt

1. Vorlage Jahresabschluss 2009

Ausblick

- > Finanz- und Wirtschaftskrise noch nicht überwunden
- > Grundlage: Solide Basis, die negative Konjunktur abfedert
- > Kostenanstieg aufgrund Ausbau erneuerbarer Energien
- > weiterhin scharfer Wettbewerb auf den Energiemärkten
- > Chancen im Geschäfts- und EVU-Kunden
- > Umsetzung Energieeffizienz-Programm
- > Keine wesentlichen Schwankungen beim betrieblichen Ergebnis
- > Dividendenerwartung bei 1,80 € je Aktie

1. Vorlage Jahresabschluss 2009

Bilanz für die Region

	2009 Mio. €	2008 Mio. €
Aufträge an die heimische Wirtschaft	52	53
Ausbildung	2	2
Gewerbesteuer	14	15
Konzessionsabgaben an Kommunen	25	25
Dividende an regionale Anteilseigner	4	4
Mitarbeiter und Pensionäre	129	118
Zahlung an regenerative Stromerzeuger	336	255
Sponsoring (Kultur, Sport, Soziales)	1	1
Wertschöpfung in der Region	563	473
Umsatz-, Strom-, Erdgas- und Körperschaftsteuer	138	154