

LEW-BILANZPRESSEKONFERENZ

Augsburg, 02. März 2011

LEW

Lechwerke

VORWEG GEHEN

LEW-BILANZPRESSEKONFERENZ

Dr. Markus Litpher
LEW-Vorstandsmitglied

LEW

Lechwerke

VORWEG GEHEN

Überblick LEW-Bilanz 2010

- > **LEW hat die Finanz- und Wirtschaftskrise gut überstanden**
- > Umsatz um 23 Prozent gestiegen
- > Höheres Betriebsergebnis
- > Höhere Ausschüttung
- > Rekordinvestitionen
- > Investitionen in der Region werden auch 2011 weiter steigen

LEW-Bilanz 2010 – die Zahlen

LEW-GRUPPE		2010	2009
Umsatzanstieg um 23 %	Mio. €	1.811	1.468
EEG-Vergütungen stark gestiegen	Mio. €	469	336
Betriebsergebnis leicht gestiegen	Mio. €	139	128
Finanzergebnis verbessert	Mio. €	32	19
Nettoergebnis gestiegen durch Sondereffekte	Mio. €	149	86
Cashflow gestiegen	Mio. €	188	124
Starker Anstieg bei Investitionen	Mio. €	81	66
Mitarbeiterzahlen konstant	FTE*	1.705	1.704

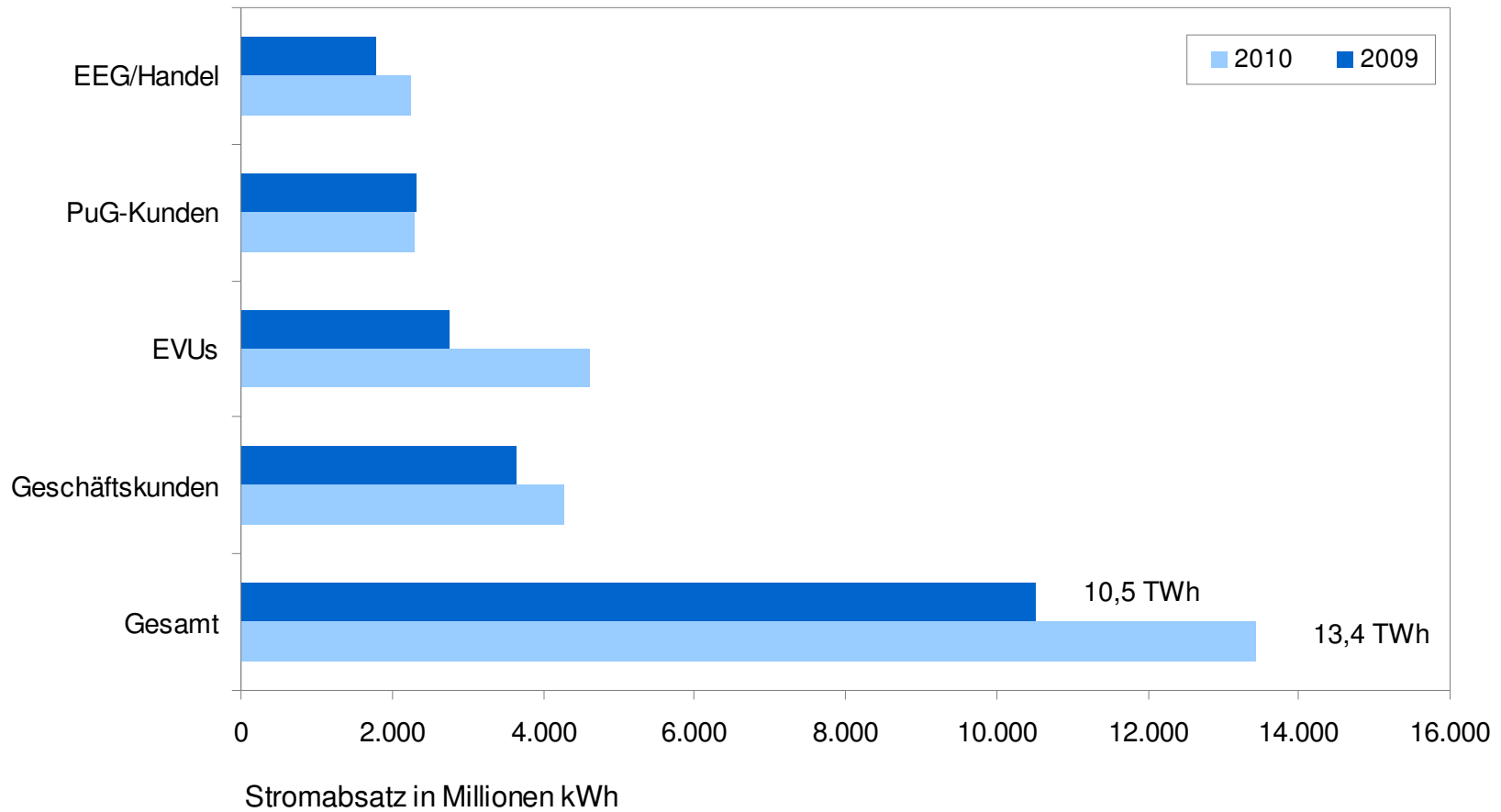
LECHWERKE AG		2010	2009
Jahresüberschuss gestiegen	Mio. €	71	64
Dividende 20 Cent erhöht	€ je Aktie	2,00	1,80

Umsatzanstieg um 23 Prozent

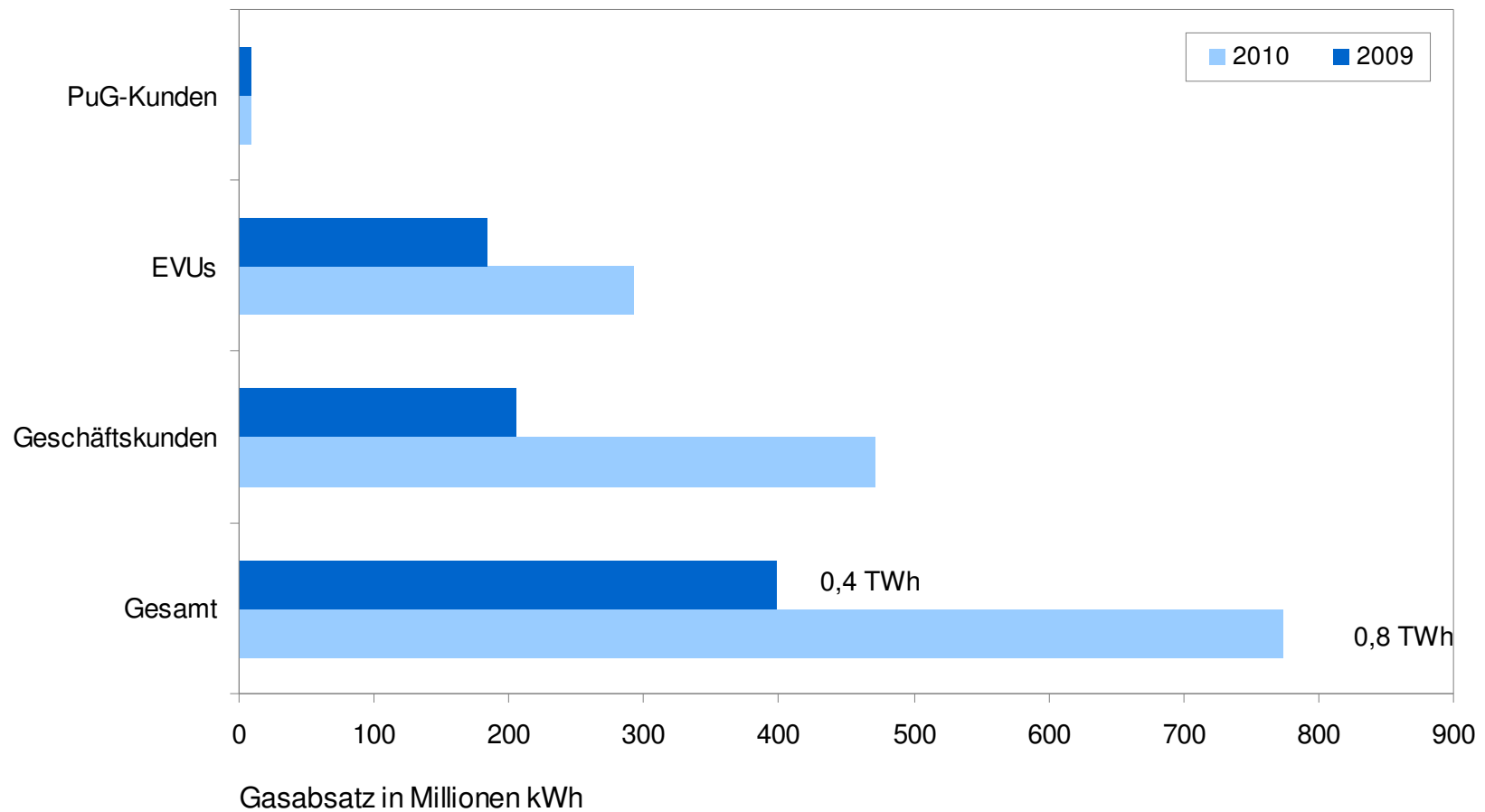
LEW-GRUPPE	2010	2009
Mio. €	1.811	1.468

- + Konjunkturelle Erholung
- + Erfolgreiche Neukundengewinnung bei Geschäftskunden und EVU
- + Anstieg der Einspeisemengen aus EEG-geförderten Anlagen
- + Preiseffekte durch Anstieg der EEG-Umlage

Entwicklung des Stromabsatzes



Entwicklung des Gasabsatzes



Betriebsergebnis leicht gestiegen

LEW-GRUPPE	2010	2009
Mio. €	139	128

- Höhere EEG-Vergütungen sind ergebnisneutral
- Personalaufwand gestiegen
- Höhere Konzessionsabgaben und gestiegene Risikovorsorge im Vertrieb
- Höhere Aufwendungen für Hochwasserschutz
- + Optimierte Beschaffungsstrategie

Finanzergebnis verbessert

LEW-GRUPPE	2010	2009
Mio. €	32	19

+ Erträge aus Wertpapiergeschäften

Nettoergebnis gestiegen durch Sondereffekte

LEW-GRUPPE	2010	2009
Mio. €	149	86

- + Geringere Belastungen im neutralen Ergebnis
- + Verbessertes Finanzergebnis
- + Ertragsteuer gesunken durch Neuregelung des Körperschaftsteuerguthabens im Jahressteuergesetz 2010

Cashflow gestiegen

LEW-GRUPPE	2010	2009
Mio. €	188	124

- + Positive Ergebniseffekte
- + Mittelzuflüsse aus Nettoumlaufvermögen

Starker Anstieg bei Investitionen

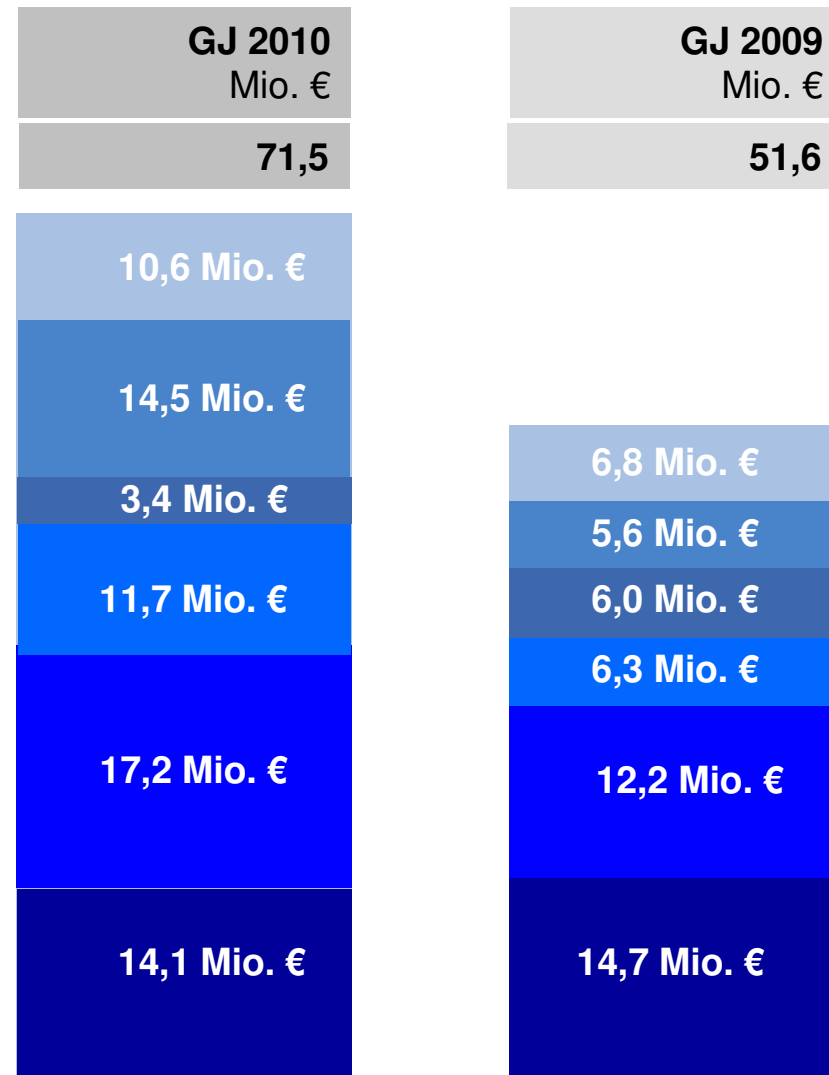
LEW-GRUPPE	2010	2009
Mio. €	81	66

- + Zuwachs um 21 Prozent
- + Ausbau und Erneuerung des Stromnetzes

Starker Anstieg bei Investitionen im Netzbereich

Investitionen im Netzbereich.....

- Sonstige Netzinvestitionen
- EEG-Einspeiseranschlüsse
- Erneuerung MS/NS
- Erneuerung HÖS/HS
- Netzanschlüsse
- Neubau/Erneuerung Umspannwerke



Mitarbeiterzahl konstant

LEW-GRUPPE	2010	2009
FTE *	1.705	1.704

- > Anhebung Arbeitszeit
- > Demografieprogramm gestartet
- > Bessere Vereinbarkeit von Beruf und Familie
- > Arbeits- und Gesundheitsschutz weiterentwickelt

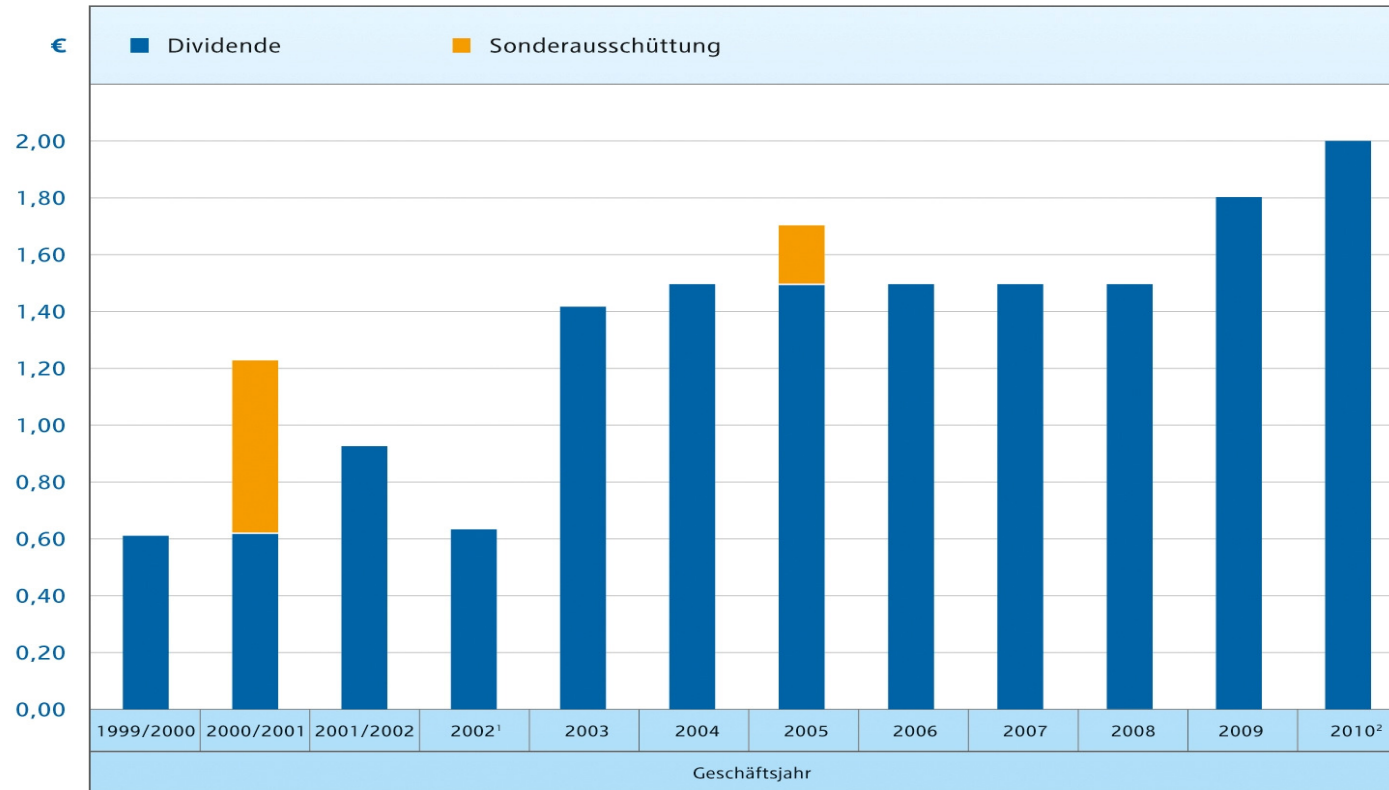
* FTE = Full Time Equivalent

Jahresüberschuss gestiegen

Lechwerke AG	2010	2009
Mio. €	71	64

- > Die Gesellschaft wendet die Bilanzierungsvorschriften des Bilanzrechtsmodernisierungsgesetzes (BilMoG) erstmals für das Geschäftsjahr 2010 an. Die Vorjahreszahlen wurden nicht an die geänderten Bewertungsmethoden angepasst. Dadurch ist ein Vergleich mit dem Vorjahr nur bedingt möglich.
- + Gestiegener Umsatz
- + Geringerer Personalaufwand durch Mitarbeiterwechsel zur Verteilnetzgesellschaft
- + Ertragsteuer gesunken durch Neuregelung des Körperschaftsteuerguthabens im Jahressteuergesetz 2010
- Gesunkenes Zinsergebnis

Dividende um 20 Cent erhöht

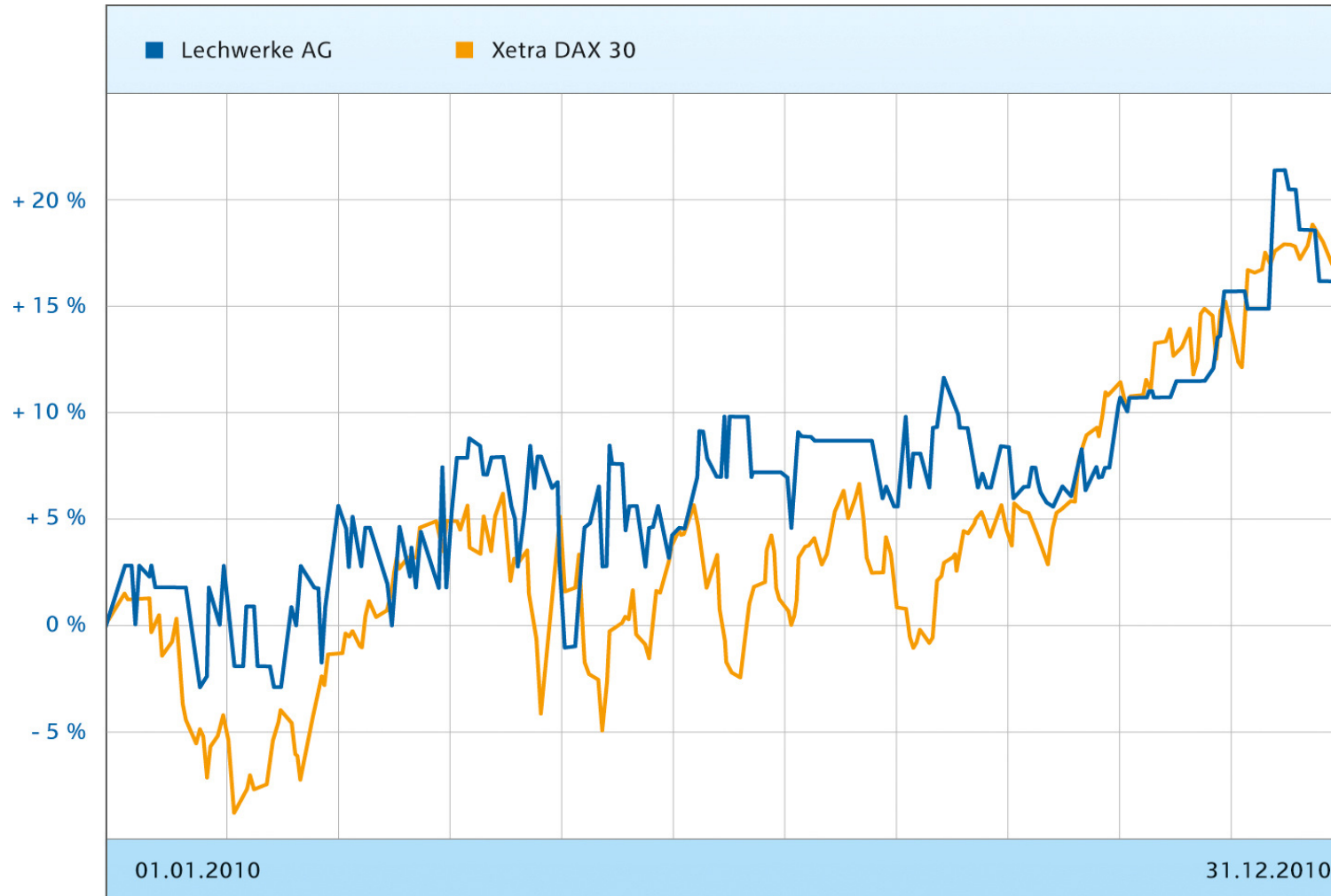


Lechwerke AG	2010	2009
€ je Aktie	2,00	1,80

¹ Rumpfgeschäftsjahr

² Vorgeschlagene Dividende je Aktie für das Geschäftsjahr 2010 der Lechwerke AG, vorbehaltlich der Zustimmung durch die Hauptversammlung am 12. Mai 2011

Aktienkurs gestiegen



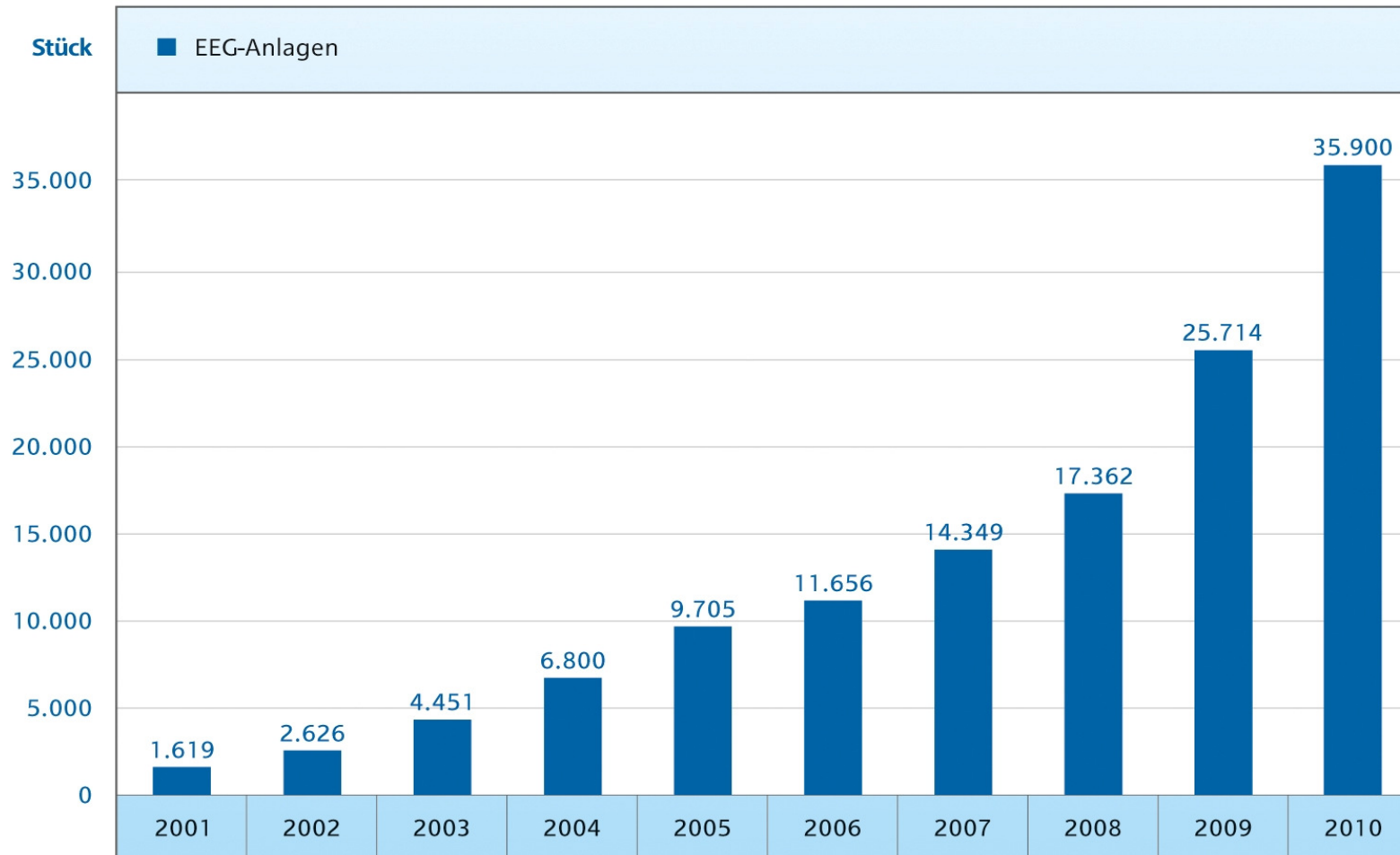
Ausblick 2011 – gegenwärtige Erwartung

- > Ergebnis auf Niveau des Vorjahres
- > Konstante Dividende
- > Umsatzanstieg durch EEG und Nutzen von Wachstumschancen
- > Anstieg der Investitionen

Breitbandausbau forciert

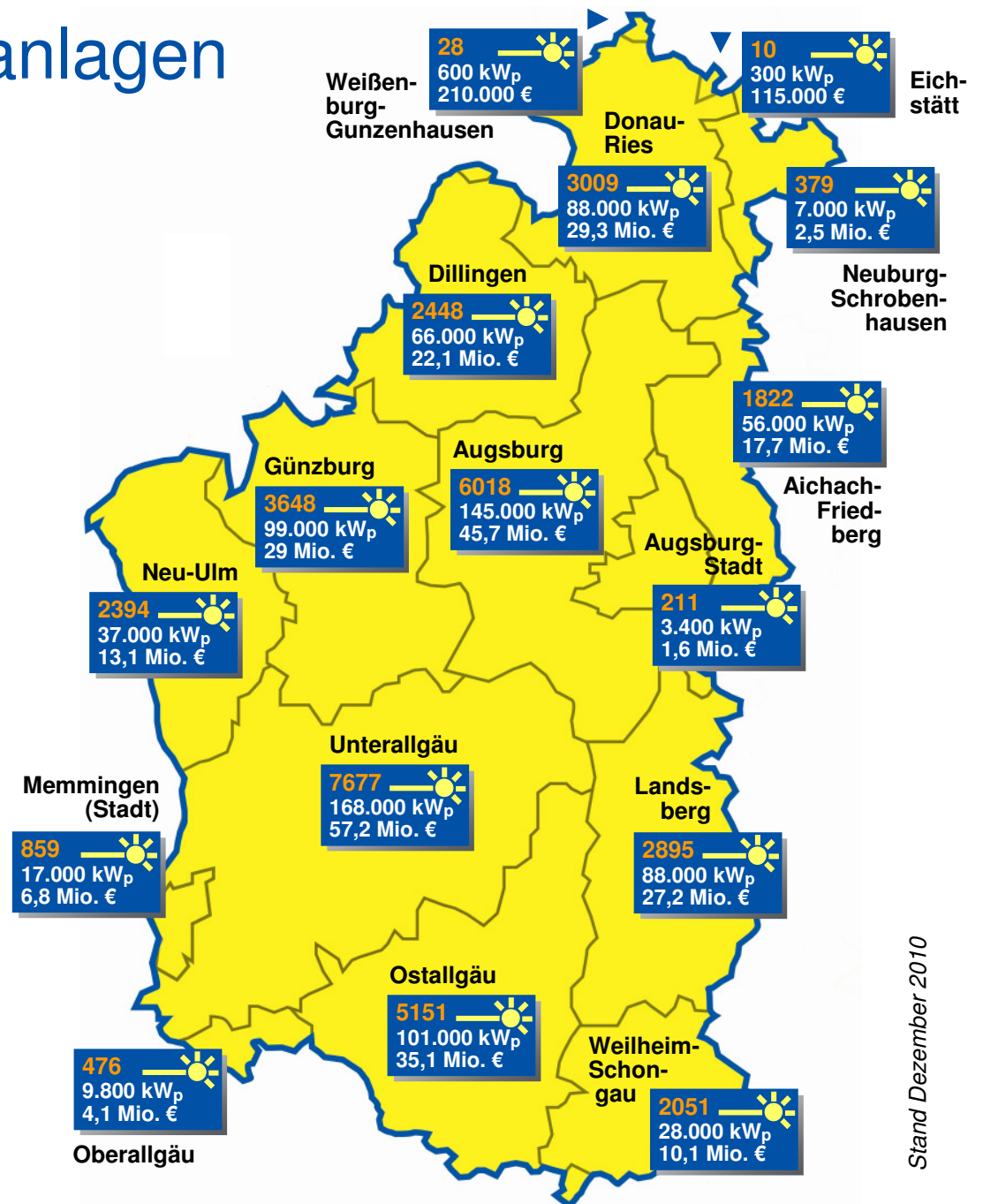
- > Konzepte zum Aufbau von Breitbandnetzen in Kommunen
- > Vier Projekte 2010 in Betrieb genommen
- > 31 weitere Projekte in Umsetzung

EEG-Anlagenboom hält an



Anzahl der Photovoltaikanlagen im LEW-Netzgebiet Anlagen je Landkreis

PV-Anlagen je Landkreis, die
in das LEW-Verteilnetz einspeisen



Landkreis



* vorläufige Angaben
(nicht testiert)

LEW feiert 110-jähriges Jubiläum

- > Innovationswettbewerb
- > Festveranstaltung am 30. September



Bilanz für die Region

	2010 Mio. €	2009 Mio. €
Aufträge an die heimische Wirtschaft	50	52
Ausbildung	2	2
Gewerbesteuer	12	14
Konzessionsabgaben an Kommunen	29	25
Dividende an regionale Anteilseigner	4	4
Mitarbeiter und Pensionäre	137	129
Zahlung an regenerative Stromerzeuger	469	336
Sponsoring (Kultur, Sport, Soziales)	1	1
Wertschöpfung in der Region	704	563
Umsatz-, Energie- und Körperschaftsteuer	162	138

VIELEN DANK FÜR DIE
AUFMERKSAMKEIT.

LEW

Lechwerke

VORWEG GEHEN