

LEW-BILANZPRESSEKONFERENZ

Augsburg, 16. März 2010



LEW-BILANZPRESSEKONFERENZ

Dr. Markus Litpher
LEW-Vorstandsmitglied

LEW

Lechwerke

VORWEG GEHEN

LEW-Bilanzpressekonferenz

- > Überblick Geschäftsjahr 2009
- > Bilanz 2009
- > Ausblick
- > Breitbandausbau
- > Bilanz für die Region

LEW-Bilanz 2009: Risiken im Griff behalten, Chancen genutzt

- > Folgen der Finanz- und Wirtschaftskrise insbesondere bei großen Bestandskunden im Segment Geschäftskunden spürbar
- > Mengenzuwachs durch Ausweitung der Vertriebsaktivitäten im Strom- und Gasgeschäft
- > Entwicklung an den Finanzmärkten sorgt für positives Finanzergebnis

-
- + Umsatz und Stromabsatz erhöht
 - Rückläufiges Nettoergebnis

Bilanz 2009 im Überblick

LEW-GRUPPE		2009	2008
Umsatzanstieg um 26 %	Mio. €	1.468	1.165
EEG-Vergütungen stark gestiegen	Mio. €	336	255
Finanzergebnis verbessert	Mio. €	19	- 2
Betriebsergebnis leicht gestiegen	Mio. €	128	122
Nettoergebnis gesunken	Mio. €	86	94
Cashflow vermindert	Mio. €	124	153
Starker Anstieg bei Investitionen	Mio. €	66	46
Steigende Mitarbeiterzahlen	FTE*	1.704	1.651

LECHWERKE AG		2009	2008
Jahresüberschuss gestiegen	Mio. €	64	53
Dividende erhöht um 30 Cent	€je Aktie	1,80	1,50

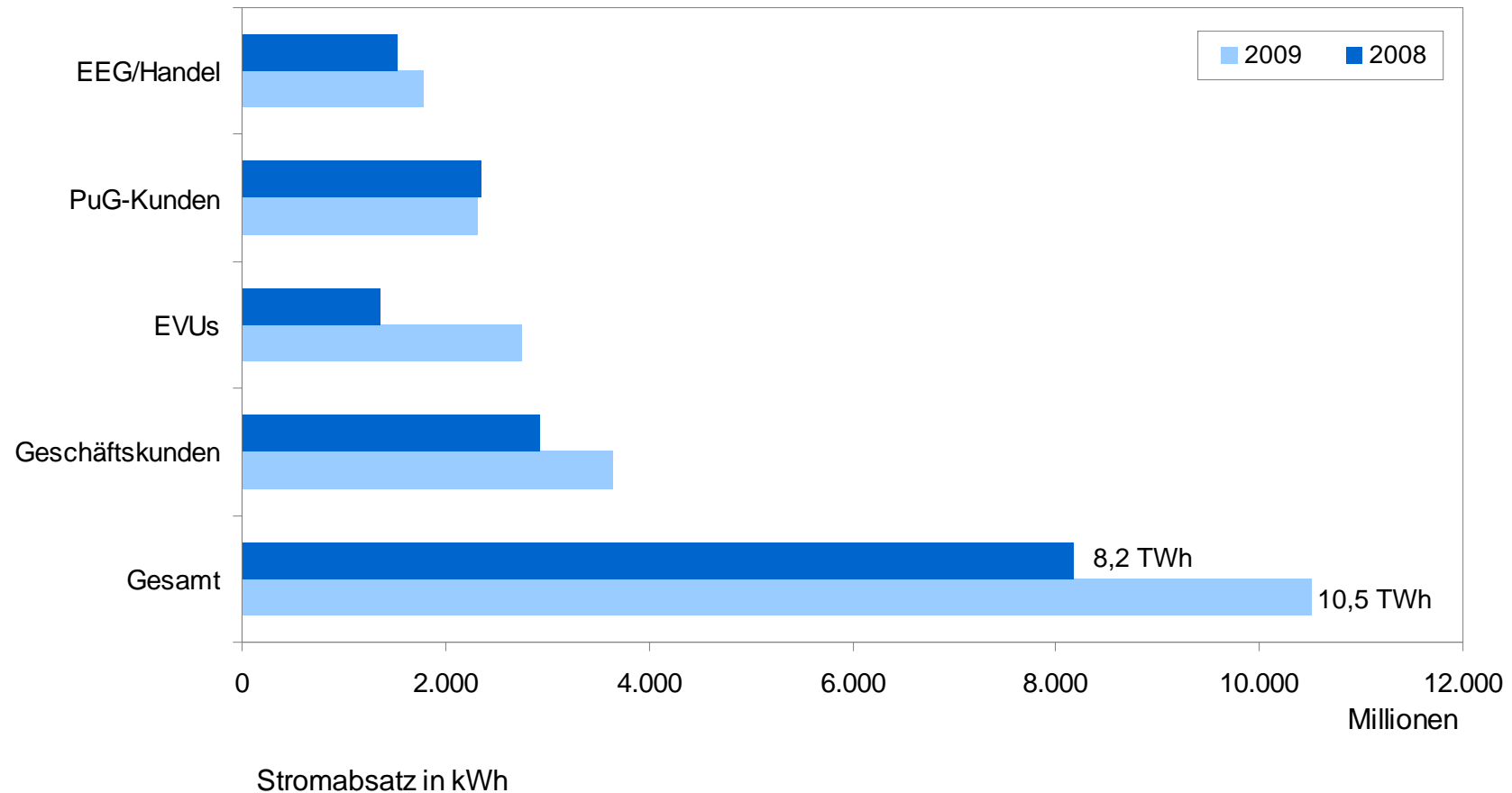
* FTE = Full Time Equivalent

Umsatzanstieg um 26 Prozent

LEW-GRUPPE	2009	2008
Mio. €	1.468	1.165

- + Erfolgreiche Neukundengewinnung bei EVUs und Geschäftskunden
- + Ausweitung des Gasgeschäfts
- + Preiseffekte durch Anstieg EEG-Vergütung

Entwicklung des Stromabsatzes



Gasabsatz 2009 verdoppelt



Gesamt 398 Mio. kWh

- **Geschäftskunden 205 Mio. kWh**
- **EVU und Stadtwerke 184 Mio. kWh**
- **Privatkunden 9 Mio. kWh**

Betriebsergebnis leicht gestiegen

LEW-GRUPPE	2009	2008
Mio. €	128	122

- Keine Ergebnisrelevanz der höheren EEG-Vergütung
- Reduzierung der Vertriebsmargen
- Hohe Aufwendungen für Strombeschaffung
- + Kostensenkungsmaßnahmen

Finanzergebnis verbessert

LEW-GRUPPE	2009	2008
Mio. €	19	- 2

+ Erträge aus Wertpapiergeschäften

Nettoergebnis gesunken

LEW-GRUPPE	2009	2008
Mio. €	86	94

- Negatives neutrales Ergebnis
- Höhere Ertragssteuern

Cash Flow vermindert

LEW-GRUPPE	2009	2008
Mio. €	124	153

- Negative Effekte aus Nettoumlaufvermögen
- Rückläufiges Konzernergebnis

Starker Anstieg bei Investitionen

LEW-GRUPPE	2009	2008
Mio. €	66	46

- + Zuwachs um 45 Prozent
- + Ausbau und Erneuerung des Stromnetzes

Starker Anstieg bei Investitionen im Netzbereich

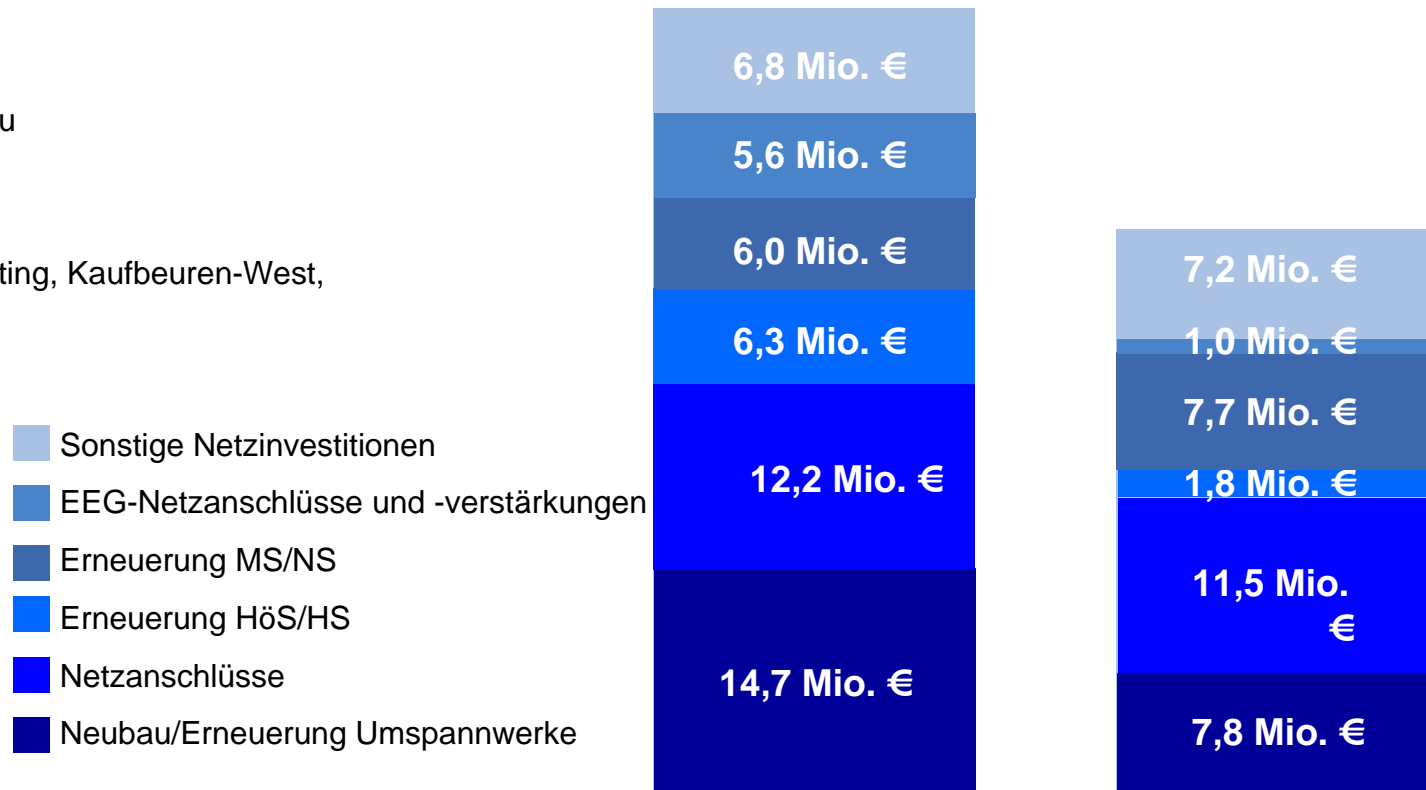
Investitionen im Netzbereich.....	GJ 2009 Mio. €	GJ 2008 Mio. €
	51,6	37,0

Einzelprojekte:

Ersatzneubau UW Burgau

Neubau UW Bidingen

Modernisierung UWs Peiting, Kaufbeuren-West,
Marktoberdorf, Bobingen



Steigende Mitarbeiterzahlen

LEW-GRUPPE	2009	2008
FTE *	1.704	1.651

- > 90 Auszubildende
- + Neueinstellungen in den Bereichen
 - + Vertrieb
 - + Netzservice
 - + Wärmeversorgungsanlagen
 - + Team impuls arena

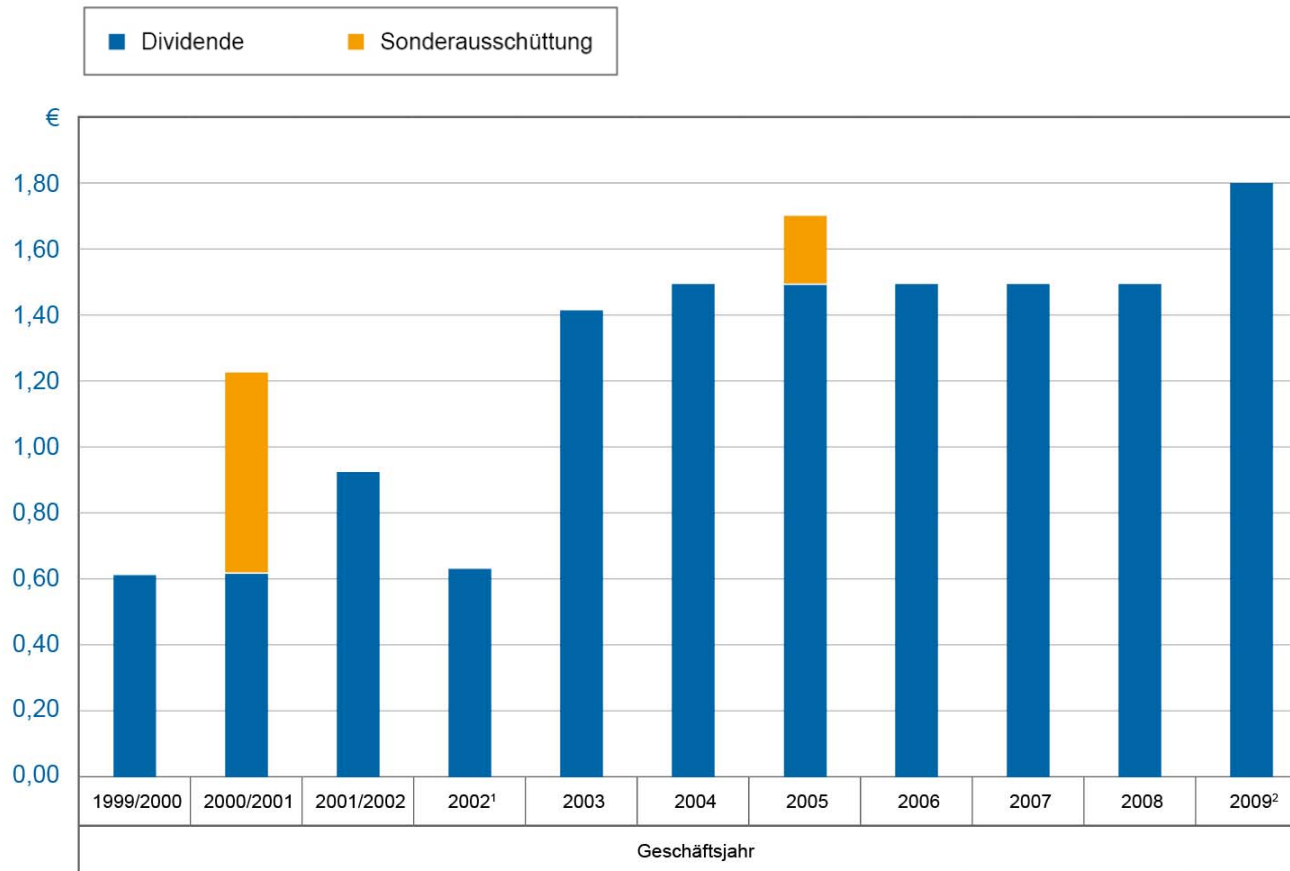
* FTE = Full Time Equivalent

Jahresüberschuss gestiegen

Lechwerke AG	2009	2008
Mio. €	64	53

- + Positive Entwicklung im Finanzergebnis
- + Geringere Risikovorsorge

Dividende je Aktie erhöht um 30 Cent

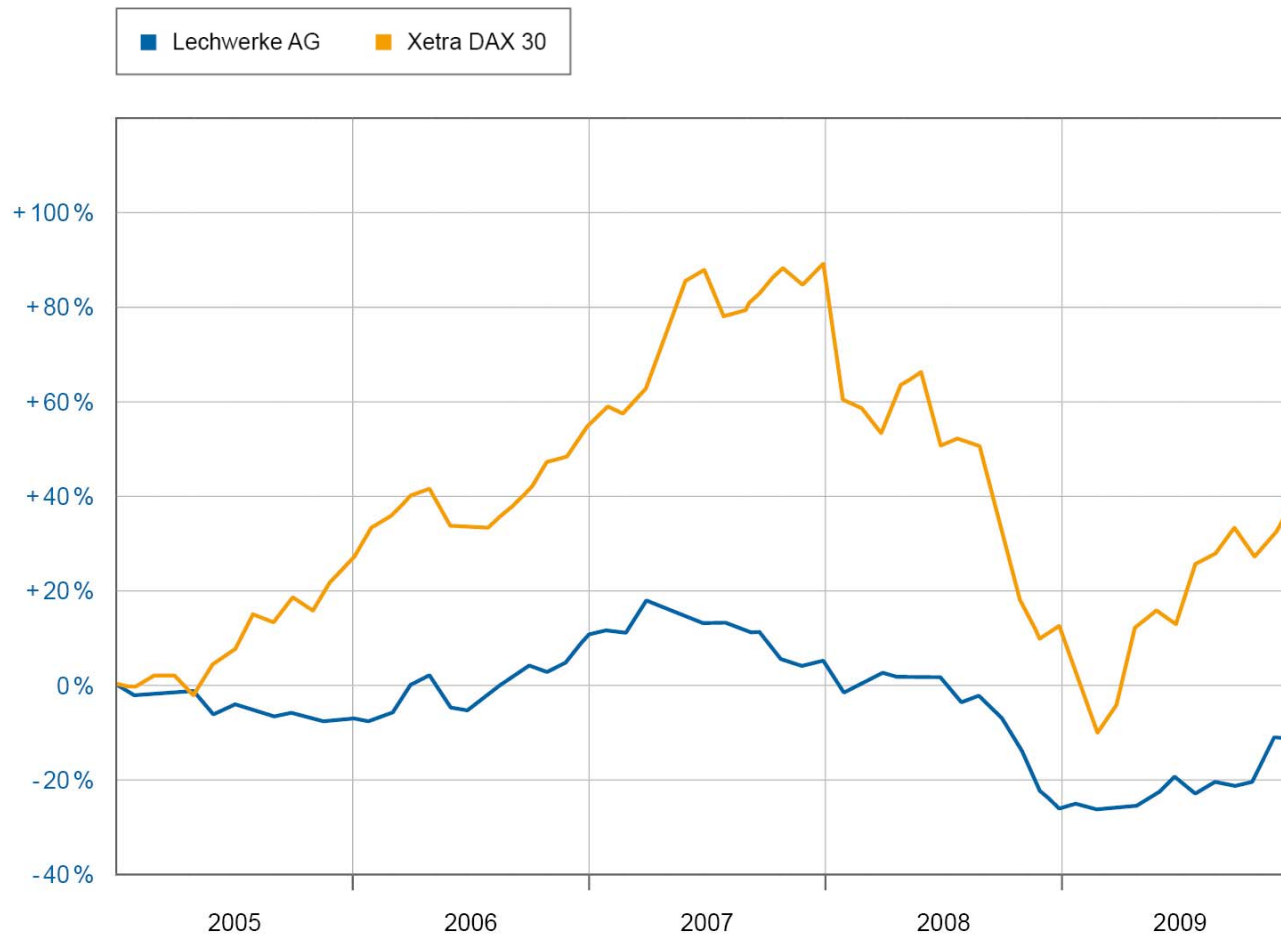


Lechwerke AG	2009	2008
€ je Aktie	1,80	1,50

¹ Rumpfgeschäftsjahr

² Vorgeschlagene Dividende je Aktie für das Geschäftsjahr 2009 der Lechwerke AG, vorbehaltlich der Zustimmung durch die Hauptversammlung am 12.05.2010

Kurs der LEW-Aktie erholt sich 2009

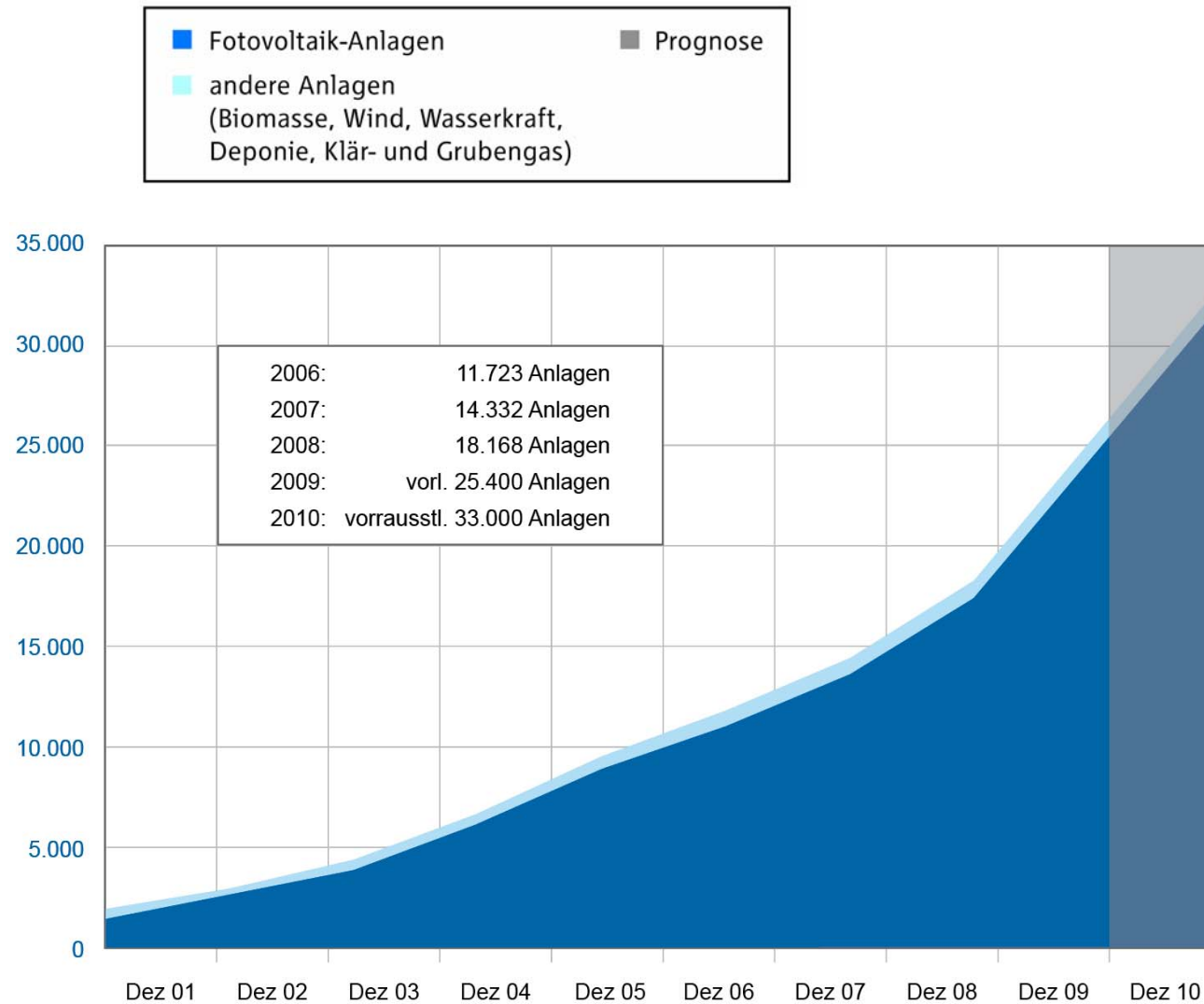


Quelle: Equity Story AG/ARIVA.DE AG

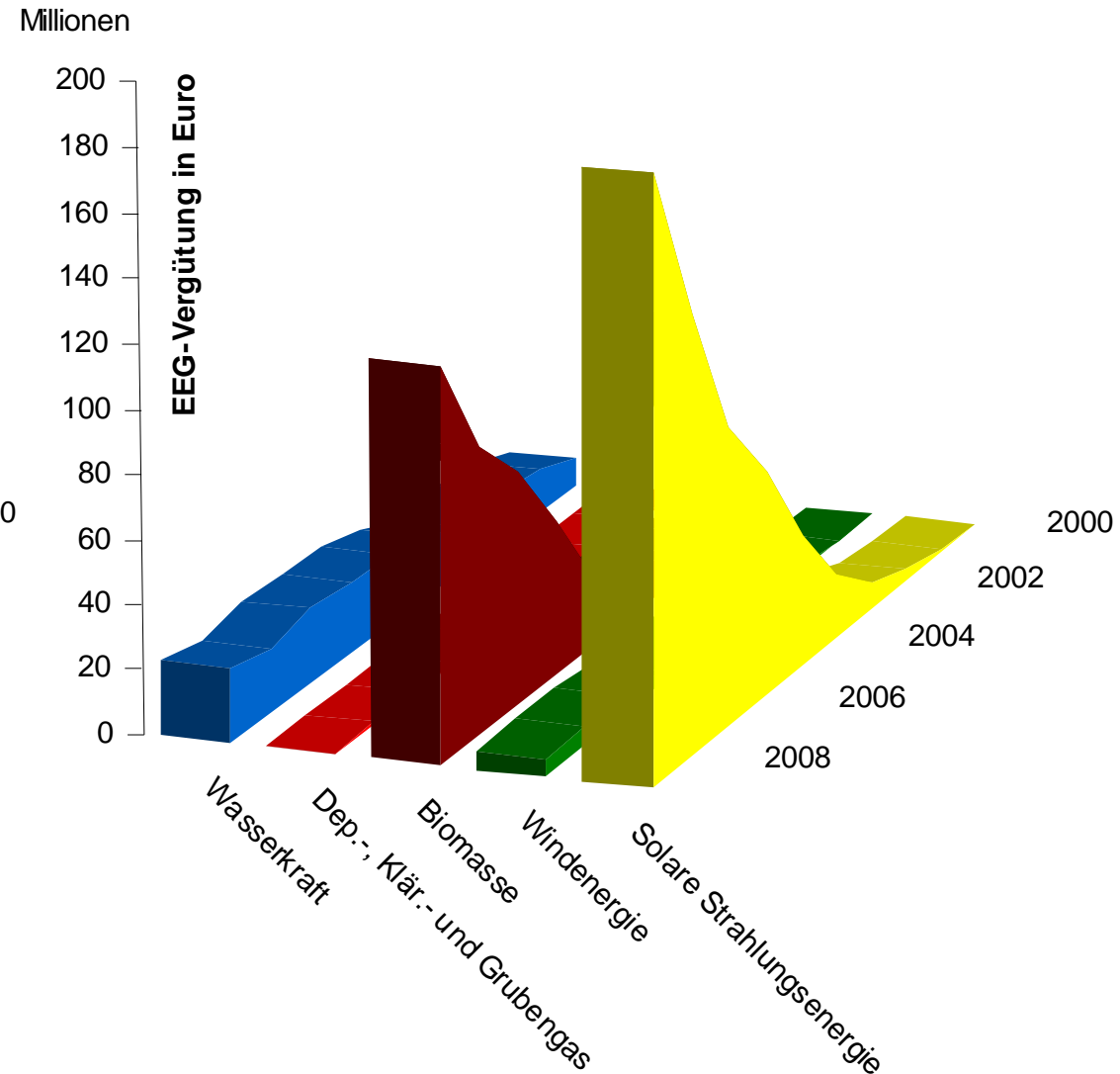
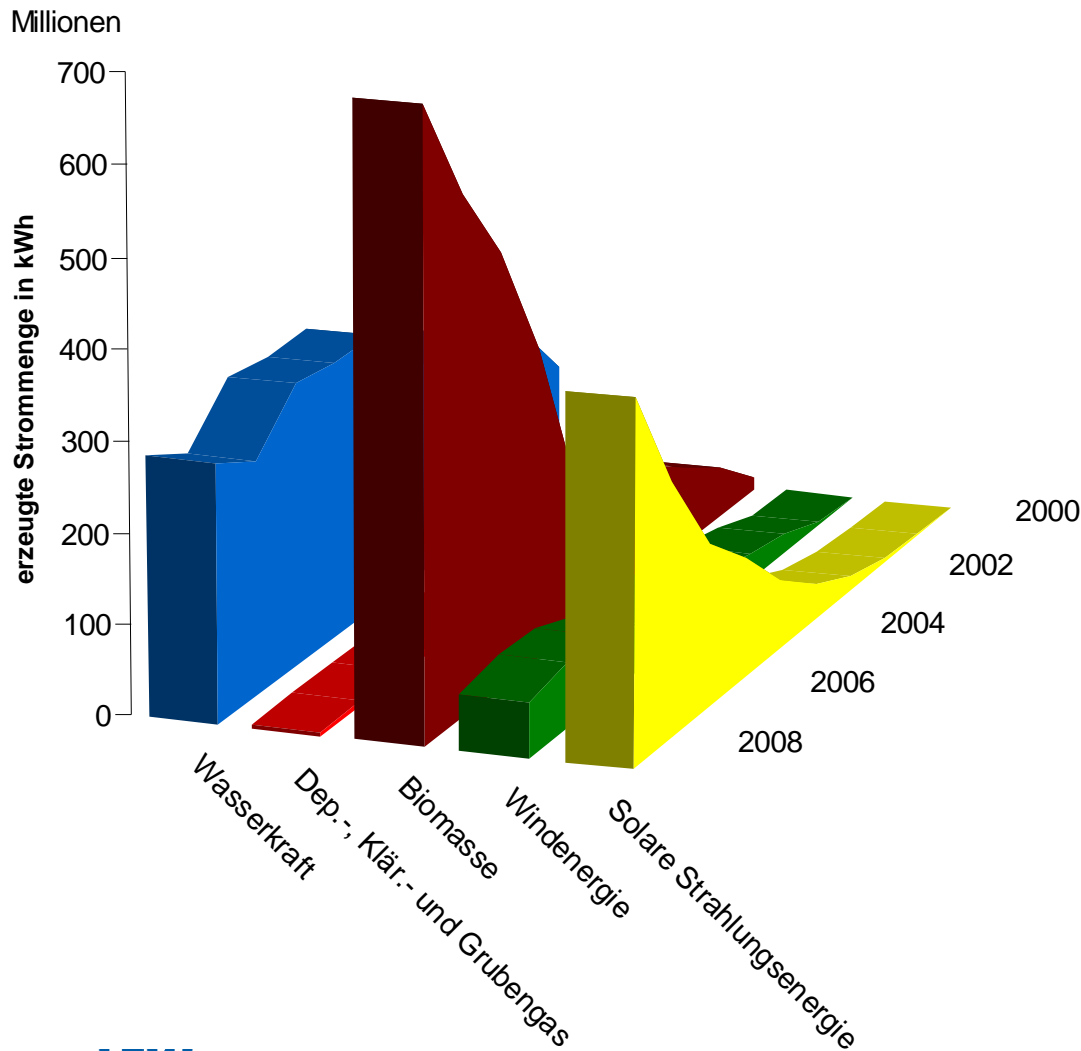
Ausblick: Ausbau und Modernisierung der Netzinfrastruktur

- > Umsetzung der Klimaziele
- > Ausbau dezentrale Energieerzeugung
- > Komplexe Struktur des Lastmanagements
- > Vorbereitung für Elektromobilität
- > Smart Grid, das „intelligente Netz“

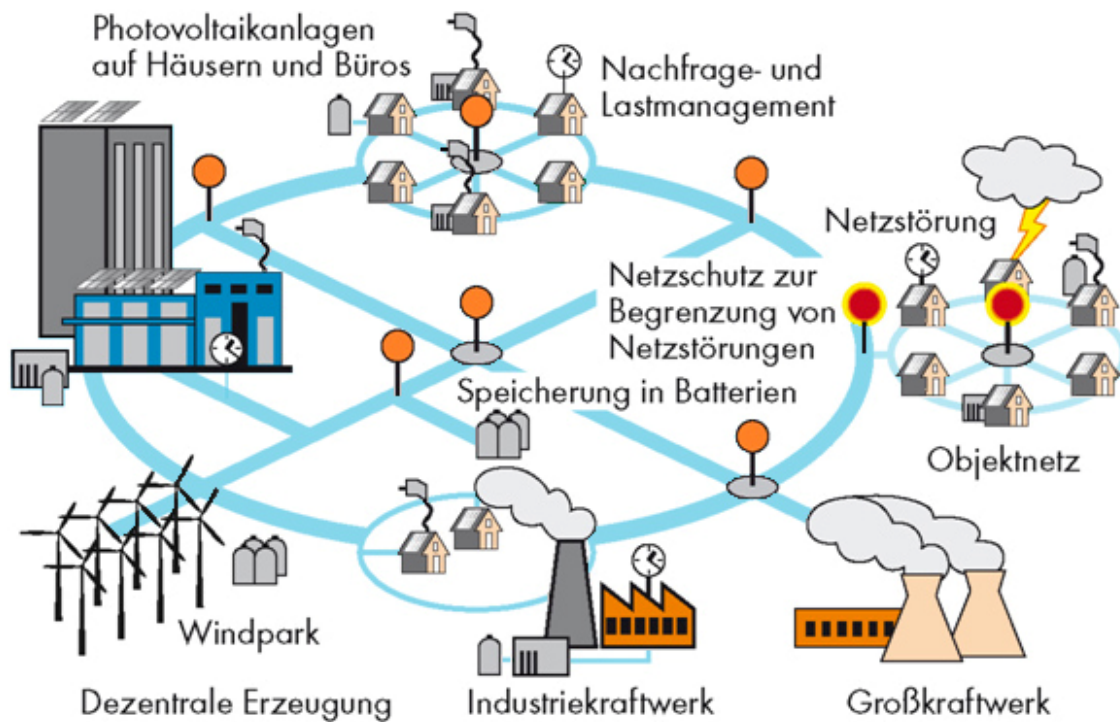
Entwicklung der EEG-Anlagenanzahl im Netz der Lechwerke



EEG im LEW-Netzgebiet: Einspeisung aus Biomasse am größten, Vergütung für Fotovoltaik am höchsten



Zuwachs der erneuerbaren Energien: Herausforderung für die Netzbetreiber



- > Schwankende Erzeugung und regional unterschiedliche Netzlasten
- > Auch Verbraucherverhalten ändert die Netznutzung (z.B. Elektromobilität, Wärmepumpen)
- > Perspektiven:
 - lokale und regionale Netzstrukturen für Aufnahme und Verteilung statt zentral organisierter Verteilnetze
 - Smart Grid, das intelligente Netz

Breitbandausbau LEW TeINet

- > Eigenes Datennetz mit mehr als 2.000 km Leitungslänge, davon mehr als 1.200 km Glasfaser
- > Konzepte zum Aufbau von Breitbandnetzen in Kommunen
- > Zukunftssichere Glasfaserinfrastruktur mit bis zu 100 Mbit/s Bandbreite
- > Projekte in Diedorf und Langweid in der Umsetzung

Bilanz für die Region

	2009 Mio. €	2008 Mio. €
Aufträge an die heimische Wirtschaft	52	53
Ausbildung	2	2
Gewerbesteuer	14	15
Konzessionsabgaben an Kommunen	25	25
Dividende an regionale Anteilseigner	4	4
Mitarbeiter und Pensionäre	129	118
Zahlung an regenerative Stromerzeuger	336	255
Sponsoring (Kultur, Sport, Soziales)	1	1
Wertschöpfung in der Region	563	473
Umsatz-, Strom-, Erdgas- und Körperschaftsteuer	138	154